

Competência: janeiro a julho/2024

Apresentado em setembro de 2024

**1º RELATÓRIO MENSAL DE ATIVIDADES (RMA)**

# COMÉRCIO DE COMBUSTÍVEIS JT LTDA (POSTO PINHEIRO)

Processo Nº 5016380-57.2024.8.21.0019

# ÍNDICE

1. INTRODUÇÃO
2. ASPECTOS JURÍDICOS
  1. Cronograma Processual
  2. Últimos Eventos Relevantes
3. OPERAÇÃO
  1. Estrutura Societária
4. FUNCIONÁRIOS
5. DADOS CONTÁBEIS E INFORMAÇÕES FINANCEIRAS
  1. Fluxo de Caixa Gerencial
  2. Balanço Patrimonial
  3. Demonstração do Resultado do Exercício
  4. Índices de Liquidez
6. ENDIVIDAMENTO
  1. Passivo total
  2. Passivo extraconcursal
7. DILIGÊNCIAS NOS ESTABELECIMENTOS DA RECUPERANDA



BECKER & SANTOS  
ADVOGADOS

# 1. INTRODUÇÃO



Este Relatório Mensal de Atividades (“RMA”) reúne, de forma sintética, as informações operacionais, financeiras, econômicas e processuais da Recuperação Judicial da Comércio de Combustíveis JT Ltda (Posto Pinheiro). Os dados foram coletados e analisados pela Becker & Santos Advogados, na qualidade de Administradora Judicial da Recuperanda. No que tange às informações contábeis e financeiras, estas foram enviadas diretamente à Administradora Judicial e a sua análise foi complementada através de reuniões com os procuradores e representantes das Recuperandas, sendo que as informações jurídicas foram extraídas dos autos da Recuperação Judicial.

Todos os dados financeiros, contábeis, fiscais e trabalhistas fornecidos pelas Recuperandas devem ser encaminhados mensalmente ao Administrador Judicial até o **último dia do mês subsequente**. Após o recebimento da totalidade das informações, o Administrador Judicial, depois do tratamento dos dados e análise pormenorizada, apresenta o Relatório Mensal de Atividades – “RMA” dentro da competência mensal. As **demonstrações contábeis até julho/2024** foram recebidas, integralmente, em 05/09/2024. Os questionamentos realizados por esta Administração Judicial no dia 09/09/2024, foram respondidos em 11/09/2024.

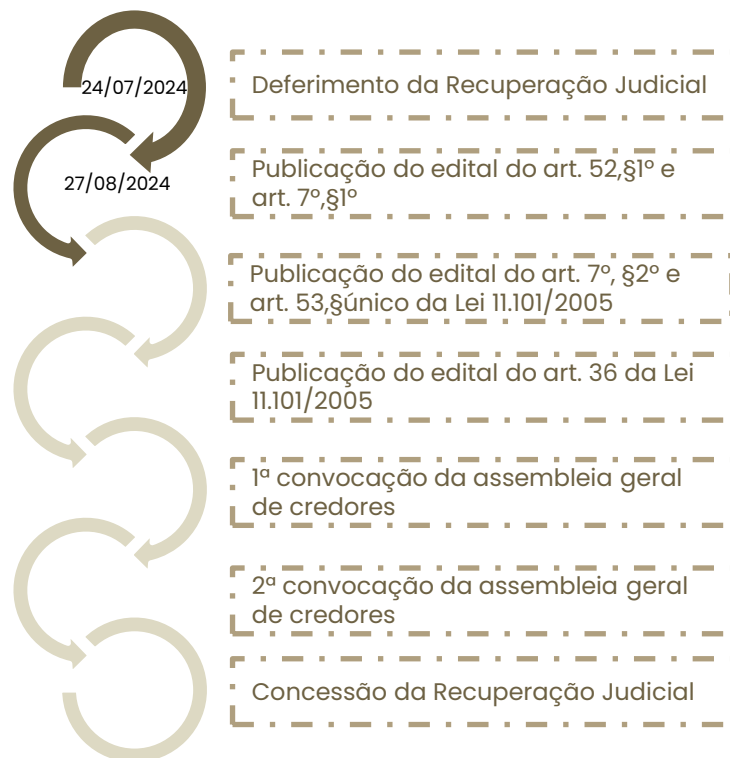
Todos os documentos que serviram de base para a elaboração deste relatório estão disponíveis para consulta no site **[www.beckeresantos.com.br](http://www.beckeresantos.com.br)**. Eventuais informações adicionais ou complementares podem ser obtidas diretamente com a Administradora Judicial.

## 2. ASPECTOS JURÍDICOS

Data	Evento	Lei 11.101/05	Data	Evento	Lei 11.101/05
27/06/2024	Ajuizamento do Pedido de Recuperação		-	Publicação do Edital de convocação para votação do PRJ - AGC (15 dias de antecedência da realização da AGC)	Art. 56, § 1º
24/07/2024	Deferimento do Processamento da Recuperação.	Art. 52, inciso I, II, III, IV e V e § 1º	-	1ª Convocação da Assembleia Geral de Credores	Art. 36, inciso I
27/08/2024	Publicação do deferimento e relação de credores do devedor	Art. 52, §1º e art. 7º, §1º	-	2ª Convocação da Assembleia Geral de Credores	Art. 36, inciso I
11/09/2024	Fim do prazo para apresentar habilitações e divergências ao AJ (15 dias da publicação do 1º Edital)	Art. 7º, § 1º	-	Homologação do PRJ	Art. 58
			-	Publicação do Quadro Geral de credores	Art. 18
04/10/2024	Apresentação do Plano de Recuperação ao Juízo (60 dias após publicação do deferimento da recuperação)	Art. 53		Previsão de encerramento da recuperação judicial	Art. 61
-	Publicação de aviso sobre o recebimento do PRJ no D.O.	Art. 53, § Único	Nota: Quadro elaborado pela Administradora Judicial com base nos processos previstos na Lei 11.101/05 e as datas de suas ocorrências conforme o trâmite processual.		
-	Fim do prazo para apresentar objeções ao PRJ	Art. 53, § Único e art. 55, § Único			
	Publicação do Edital pelo AJ - 2º Edital	art. 7º, § 2º		Eventos ocorridos	
-	Fim do prazo para apresentar impugnações ao Juízo (10 dias após publicação do 2º Edital)	art. 8º		Eventos não ocorridos e, quando possível, data estimada	

## 2. ASPECTOS JURÍDICOS

### ÚLTIMOS EVENTOS RELEVANTES

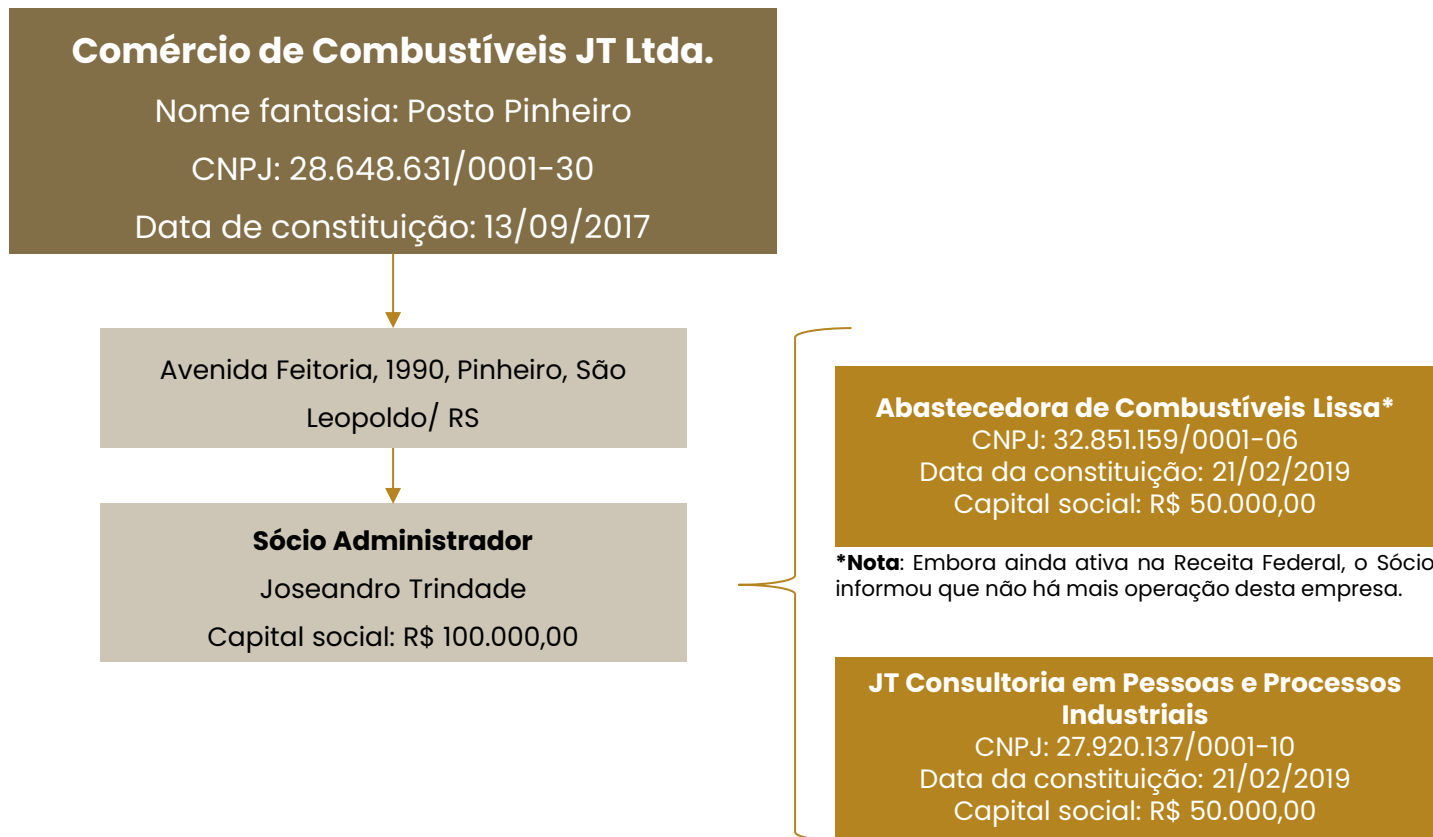


#### Breve histórico do processo de recuperação judicial:

- O processo de Recuperação Judicial foi ajuizado em 27/06/2024, por COMÉRCIO DE COMBUSTÍVEIS JT LTDA;
- Submetido ao juízo, sobreveio em 02/07/2024 determinação de constatação prévia (evento 7), para exame da completude da documentação que atesta o atendimento dos requisitos do Art. 51, da Lei 11.101/2005 e, sobretudo, para a constatação das reais condições de funcionamento da empresa.
- O Laudo de constatação foi apresentado em 15/07/2024 (evento 13).
- Em 24/07/2024 (evento 15) restou deferido o processamento da Recuperação Judicial.
- Em 27/08/2024 foi publicado o edital do art. 52, §1º e aviso do art. 7º, §1º, da Lei 11.101/2005, abrindo o prazo de 15 dias para que os credores apresentem diretamente à Administração Judicial seus pedidos de habilitação ou divergências de crédito, com decurso em 11/09/2024.
- A relação de credores do art. 7º, §2º da Lei 11.101/2005 deverá ser apresentada pela Administração Judicial até 28/10/2024.
- O Plano de Recuperação Judicial deverá ser apresentado pela Recuperanda até 04/10/2024.

### 3. OPERAÇÃO

#### ESTRUTURA SOCIETÁRIA



#### Últimas alterações societárias:

- 30/07/2024: concessão da Recuperação Judicial;

#### Legenda:

- Requerente
- Empresas dó sócio, fora do pedido da RJ

### 3. OPERAÇÃO

O posto Pinheiro está localizado na Avenida Feitoria, 1990, Pinheiro, em São Leopoldo e, conta com o posto de combustível, Jet Oil, utilizado para serviços automotivos como troca de óleo; e AMPM, que atua na venda de bebidas e alimentos em geral.



- **Capacidade de armazenamento:** 75.000 litros
- **Venda de combustíveis:** aproximadamente 7.000 litros/ dia



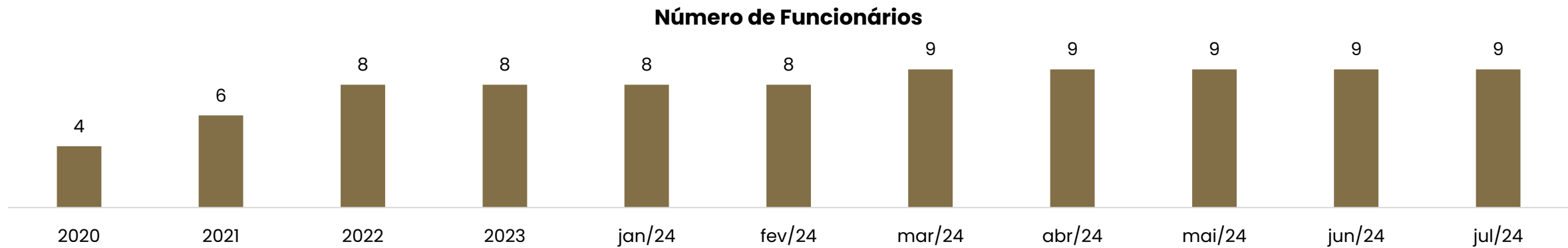
- **Serviços prestados:** troca de óleo, filtro motor e ar do veículo
- **Média de atendimentos:** 3 veículos/ dia



## 4. FUNCIONÁRIOS

O quadro de colaboradores do Posto Pinheiro demonstrou aumento em 2021 e 2022 e, após esse período, sofreu poucas oscilações. Em julho/2024 possuía 9 funcionários ativos, sendo 4 atendentes de loja, 3 frentistas, 2 frentista/ trocador e 1 auxiliar administrativo.

A folha de pagamento soma R\$30.263,01 e segue com pagamentos regulares. Contudo, os encargos seguem em aberto, sendo R\$33.535,59 de INSS, R\$10.594,69 de FGTS, R\$1.144,89 de IRRF e R\$565,49 de contribuição sindical.





# 5. DADOS CONTÁBEIS E INFORMAÇÕES FINANCEIRAS

## FLUXO DE CAIXA



DFC	jan/24	fev/24	mar/24	abr/24	mai/24	jun/24	jul/24
<b>Atividades Operacionais</b>							
<b>RECEBIMENTOS</b>	<b>941.508</b>	<b>862.653</b>	<b>908.669</b>	<b>1.097.305</b>	<b>1.182.464</b>	<b>1.106.216</b>	<b>1.367.646</b>
Créditos de vendas	1.044	787	843	306	-	-	-
Recebimento de clientes	940.464	861.866	907.826	1.096.999	1.182.464	1.106.216	1.367.646
<b>PAGAMENTOS</b>	<b>-944.905</b>	<b>-887.298</b>	<b>-872.580</b>	<b>-928.559</b>	<b>-1.223.118</b>	<b>-1.100.919</b>	<b>-1.318.957</b>
Fornecedores	-818.113	-754.394	-759.408	-811.028	-1.107.832	-1.019.052	-1.226.528
Despesas financeiras	-28.415	-23.292	-29.356	-32.489	-24.544	-29.695	-3.677
Despesas com pessoal	-31.952	-31.999	-25.707	-22.016	-26.706	-24.752	-12.346
Impostos	-1.272	-4.818	-4.666	-119	-1.229	-1.207	-2.334
Despesa com vendas	-34.826	-44.229	-17.968	-31.999	-33.358	-10.131	-38.591
Despesas administrativas	-6.719	-4.101	-8.544	-3.974	-5.304	-6.857	-8.037
Despesas judiciais	-	-	-	-2.807	-	-	-
Outros pagamentos operacionais	-23.609	-24.465	-26.932	-24.127	-24.146	-9.224	-27.444
<b>Fluxo líquido das atividades operacionais</b>	<b>-3.397</b>	<b>-24.644</b>	<b>36.088</b>	<b>168.746</b>	<b>-40.654</b>	<b>5.297</b>	<b>48.689</b>
<b>Atividades de Investimentos</b>							
Aquisição de imobilizado	-371	-371	-371	-371	-371	-371	-371
<b>Fluxo líquido das atividades de investimentos</b>	<b>-371</b>	<b>-371</b>	<b>-371</b>	<b>-371</b>	<b>-371</b>	<b>-371</b>	<b>-371</b>
<b>Atividades de Financiamentos</b>							
Empréstimos tomados	123.974	133.552	131.960	121.014	124.180	117.229	110.260
Empréstimos pagos	-131.607	-132.468	-142.299	-140.766	-129.571	-132.814	-125.975
Juros pagos	-	-	-	-279	-251	-253	-255
<b>Fluxo líquido das atividades de financiamentos</b>	<b>-7.633</b>	<b>1.084</b>	<b>-10.339</b>	<b>-20.031</b>	<b>-5.642</b>	<b>-15.838</b>	<b>-15.971</b>
<b>Variação líquida do fluxo de caixa</b>	<b>-11.402</b>	<b>-23.931</b>	<b>25.378</b>	<b>148.344</b>	<b>-46.667</b>	<b>-10.912</b>	<b>32.347</b>

**Atividades Operacionais:** os recebimentos advêm, sobretudo, dos recebimentos de clientes, oriundo da venda de combustíveis, serviços no Jet Oil e venda de bebidas/ alimentos no AMPM. Os desembolsos são destinados, especialmente, para pagamento de fornecedores, outras despesas operacionais, despesas financeiras e folha de pagamento. Em janeiro, fevereiro e maio o caixa foi negativo, enquanto em março, abril, junho e julho foi positivo.

**Atividades de Investimento:** refere-se, unicamente, ao pagamento de consórcio de veículos no valor mensal de R\$371,24.

**Atividades de Financiamento:** as variações contemplam a utilização do limite bancário e sua compensação junto ao Banco Safra e Banrisul, além do pagamento do empréstimo de capital de giro do Banco Topázio.

**O saldo ao final de julho encerrou em R\$163.709,90, sendo R\$49.289,48 em caixa, R\$2.367,28 em contas bancárias e R\$112.053,14 em aplicações. Os extratos bancários disponibilizados comprovam parcialmente o saldo de R\$51.999,99.**

## 5. DADOS CONTÁBEIS E INFORMAÇÕES FINANCEIRAS

### BALANÇO PATRIMONIAL

Balanço Patrimonial	jan/24	fev/24	mar/24	abr/24	mai/24	jun/24	jul/24
<b>Ativo Circulante</b>	<b>1.605.668</b>	<b>1.572.584</b>	<b>1.638.019</b>	<b>1.538.901</b>	<b>1.575.048</b>	<b>1.679.461</b>	<b>1.670.795</b>
Disponível	161.937	123.626	132.720	265.846	176.167	147.351	163.710
Duplicatas a receber	280.846	284.179	330.256	95.683	219.958	372.241	347.216
Adiantamentos a terceiros	1.103.981	1.103.981	1.103.981	1.103.981	1.103.981	1.103.981	1.103.981
Impostos e contribuições	29.679	31.574	32.298	34.628	36.179	37.660	37.660
Estoque	29.225	29.225	38.764	38.764	38.764	18.229	18.229
<b>Ativo Não Circulante</b>	<b>176.011</b>	<b>176.382</b>	<b>173.157</b>	<b>176.335</b>	<b>176.706</b>	<b>173.481</b>	<b>173.852</b>
Depósitos judiciais	1.722	1.722	1.722	4.529	4.529	4.529	4.529
Imobilizado	211.546	211.918	212.289	212.660	213.031	213.403	213.774
Depreciação	- 37.258	- 37.258	- 40.854	- 40.854	- 40.854	- 44.451	- 44.451
<b>Total do Ativo</b>	<b>1.781.679</b>	<b>1.748.966</b>	<b>1.811.175</b>	<b>1.715.236</b>	<b>1.751.754</b>	<b>1.852.942</b>	<b>1.844.647</b>
<b>Balanço Patrimonial</b>	<b>jan/24</b>	<b>fev/24</b>	<b>mar/24</b>	<b>abr/24</b>	<b>mai/24</b>	<b>jun/24</b>	<b>jul/24</b>
<b>Passivo Circulante</b>	<b>4.434.578</b>	<b>4.422.451</b>	<b>4.491.516</b>	<b>4.490.718</b>	<b>4.496.244</b>	<b>4.542.582</b>	<b>4.460.424</b>
Fornecedores	376.432	368.370	443.446	445.539	448.021	489.041	433.898
Contas a pagar	24.465	26.932	24.127	27.809	29.849	45.791	24.888
Empréstimos e financiamentos	3.569.465	3.570.549	3.560.210	3.540.458	3.535.068	3.519.483	3.503.768
Obrigações tributárias	215.335	214.026	213.469	216.246	219.565	222.307	437.936
Obrigações sociais	178.514	172.207	179.896	190.299	193.374	195.592	59.934
Provisões	70.367	70.367	70.367	70.367	70.367	70.367	-
<b>Patrimônio Líquido</b>	<b>- 2.668.382</b>	<b>- 2.668.382</b>	<b>- 2.668.382</b>	<b>- 2.668.382</b>	<b>- 2.668.382</b>	<b>- 2.668.382</b>	<b>- 2.668.382</b>
Capital Social	100.000	100.000	100.000	100.000	100.000	100.000	100.000
Lucros ou prejuízos acumulados	- 2.768.382	- 2.768.382	- 2.768.382	- 2.768.382	- 2.768.382	- 2.768.382	- 2.768.382
<b>Total do Passivo</b>	<b>1.766.196</b>	<b>1.754.069</b>	<b>1.823.134</b>	<b>1.822.336</b>	<b>1.827.862</b>	<b>1.874.200</b>	<b>1.792.042</b>

**Duplicatas a receber:** abarca as vendas a prazo que, ao final de julho, somaram R\$347.215,52. A Recuperanda informou que não possui relatório de contas a receber, impossibilitando a análise pormenorizada. Destacou ainda que a carteira de clientes é exígua, visto que as vendas a prazo ocorrem apenas para empresas mensalistas cuja sede seja em São Leopoldo, gerando uma variação mensal de, aproximadamente, R\$20 mil.



**Adiantamentos a terceiros:** contempla cheques devolvidos de R\$18.003,28, Abastecedora de Combustíveis Lissa de R\$1.075.632,80, Banco Itaú de R\$5.802,66 e Banco Inter de R\$4.541,91. Os valores adiantados para Abastecedora Lissa foram realizados em 2022 para compra de combustível, todavia o montante não está de acordo com a realidade, visto que a empresa já foi encerradas. Engloba ainda adiantamentos a funcionários que encerra todos os meses com saldo zerado, decorrente do adiantamento de salário e posterior compensação.

**Estoques:** os estoques são compostos, essencialmente, por itens vendidos na loja AMPM e/ou Jet Oil. O inventário ratifica o montante contabilizado e evidencia que os principais itens estocados são combustíveis, sendo R\$657,50 de Diesel e R\$2.317,49 de gasolina. Atualmente, a capacidade de armazenamento de combustíveis é de 75 mil litros.

**Depósitos judiciais:** em abril os depósitos apresentaram aumento de R\$2.806,65, em razão da execução fiscal da Agência Nacional do Petróleo, Gás Natural e Biocombustíveis (ANP) devido a identificações não substitutas pela Ipiranga.

**Imobilizado:** as movimentações são decorrentes da depreciação, lançada apenas em março e junho, e do pagamento mensal de consórcios de R\$371,24. Segundo a empresa, a depreciação é lançada trimestralmente.

**Fornecedores:** evidenciaram 15% de acréscimo se comparado janeiro a julho, sendo que as principais vendas a prazo ocorrem junto à Ipiranga Serviços de Petróleo, Souza Cruz (cigarros), AM/PM Comestíveis (loja de conveniência) e Makena Máquinas e Lubrificantes. A Recuperanda não possui relatório de contas a pagar, impossibilitando a análise pormenorizada

**Contas a pagar:** compreende alugueis a pagar, água, energia e telefone, cujos pagamentos seguem regulares.

**Empréstimos e financiamentos:** engloba a utilização do limite bancário junto ao Banrisul, Bradesco e Safra; empréstimos para capital de giro do Bradesco, Itaú, Topázio, Safra e Banrisul, sendo que, com exceção do Banrisul, todos os créditos foram arrolados na Recuperação Judicial; além de Abastecedora de Combustíveis Lissa de R\$2.418.868,97 relativo a empresa com sociedade comum que não é mais operante. As movimentações são oriundas da utilização do limite bancário e sua compensação, bem como do pagamento mensal de R\$8.745,83 ao Banco Topázio. Sobre o ponto o Posto esclareceu que as parcelas estão atreladas as vendas dos cartões Goodcard e Ticket Log, desta forma abate mensalmente uma parcela a cada dia 26.

# 5. DADOS CONTÁBEIS E INFORMAÇÕES FINANCEIRAS

## DEMONSTRAÇÃO DE RESULTADO

DRE	jan/24	fev/24	mar/24	abr/24	mai/24	jun/24	jul/24	2024
Receita Operacional Bruta	841.492	865.986	954.746	862.731	1.306.740	1.258.499	1.342.621	7.432.814
Venda de mercadorias	841.492	865.986	954.746	862.731	1.306.740	1.258.499	1.342.621	7.432.814
Deduções	- 9.853	- 10.459	- 11.174	- 8.909	- 13.213	- 12.458	- 21	- 66.088
Deduções da receita	- 9.853	- 10.459	- 11.174	- 8.909	- 13.213	- 12.458	- 21	- 66.088
Receita Operacional Líquida	831.638	855.527	943.572	853.822	1.293.527	1.246.040	1.342.600	7.366.726
Custo das mercadorias vendidas	-676.745	-740.950	- 823.710	- 811.221	-1.135.460	-1.052.402	-1.184.463	-6.424.950
Lucro Bruto	154.893	114.577	119.863	42.601	158.066	193.639	158.137	941.776
Despesas Operacionais	- 110.998	- 111.869	- 93.767	-105.967	- 102.529	- 105.498	- 85.708	- 716.337
Despesa com pessoal	- 38.989	- 30.424	- 38.121	- 37.887	- 33.235	- 32.076	- 28.184	- 238.916
Despesas administrativas	- 35.735	- 34.956	- 36.436	- 34.673	- 35.129	- 35.662	- 18.126	- 230.717
Despesas comerciais	- 36.275	- 46.490	- 19.210	- 33.407	- 34.165	- 37.760	- 39.398	- 246.705
Resultado Operacional	43.895	2.707	26.095	- 63.366	55.537	88.141	72.429	225.439
Alienação de imobilizado	-	-	3.596	-	-	3.596	-	7.193
Resultado Financeiro	- 28.412	- 23.292	- 29.356	- 31.776	- 24.544	- 29.695	1.434	- 165.641
Receitas financeiras	3	-	-	714	-	-	5.111	5.828
Despesas financeiras	- 28.415	- 23.292	- 29.356	- 32.489	- 24.544	- 29.695	- 3.677	- 171.468
Resultado antes dos impostos	-	-	-	-	-	-	-	-
IR e CSLL	-	-	-	-	-	-	-	-
Resultado do Exercício	15.483	- 20.585	- 6.857	- 95.141	30.993	54.849	73.863	52.605

O Posto Pinheiro é tributado pelo lucro real.

**Receita Bruta:** o faturamento, a exceção de abril, apresentou constante aumento, chegando em julho com uma receita mensal de R\$1,3 milhões. A venda de combustíveis representa 88% do faturamento e do álcool 3%.

**Deduções das Vendas:** compreende, unicamente, os tributos incidentes sobre as vendas.

**Custos:** Os custos são os principais redutores da receita, consumindo, em média, 87% da receita líquida. Engloba a apuração do custo e as compras de combustíveis, lubrificantes, bebidas, congelados e cigarros.

**Despesas:** as despesas subdividem-se em pessoal, administrativas e comerciais, com destaque para despesas remanescentes (acomodação de dívida postergada cobrança por auxílio enchente pela Ipiranga), royalties, fretes, salários, aluguéis, água/ energia elétrica e serviços de terceiros.

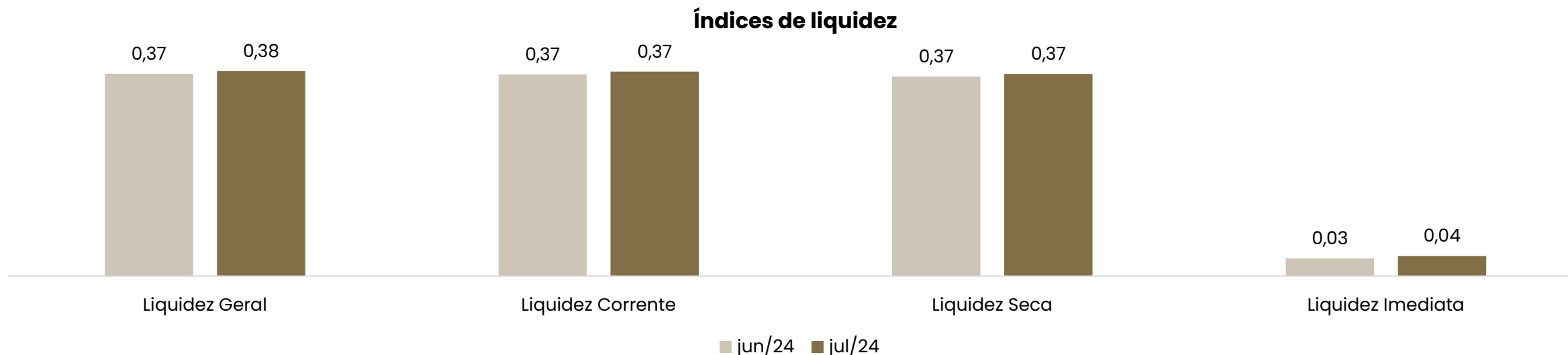
**Alienação de imobilizado:** embora a nomenclatura, refere-se a depreciação que foi lançada apenas em março e junho. Sobre o ponto a empresa esclareceu que as depreciações são lançadas trimestralmente.

**Resultado Financeiro:** o resultado financeiro foi negativo em todos os períodos, uma vez que as receitas com variações monetárias e descontos obtidos, não fizeram frente ante as despesas bancárias, juros, multas, variações monetárias e despesas com cartão de crédito.

**Resultado:** de forma geral, o Posto Pinheiro mantém seus custos e despesas equalizados, razão do resultado acumulado ser positivo em R\$52.605,02.

## 5. DADOS CONTÁBEIS E INFORMAÇÕES FINANCEIRAS

### ÍNDICES DE LIQUIDEZ



Demonstram a capacidade que a empresa possui para realizar seus pagamentos entre curto e longo prazo. Sendo considerável como parâmetro o valor de 1,0, o qual demonstra que a empresa possui capacidade plena de quitação de seu endividamento, de acordo com o tipo de liquidez em questão.

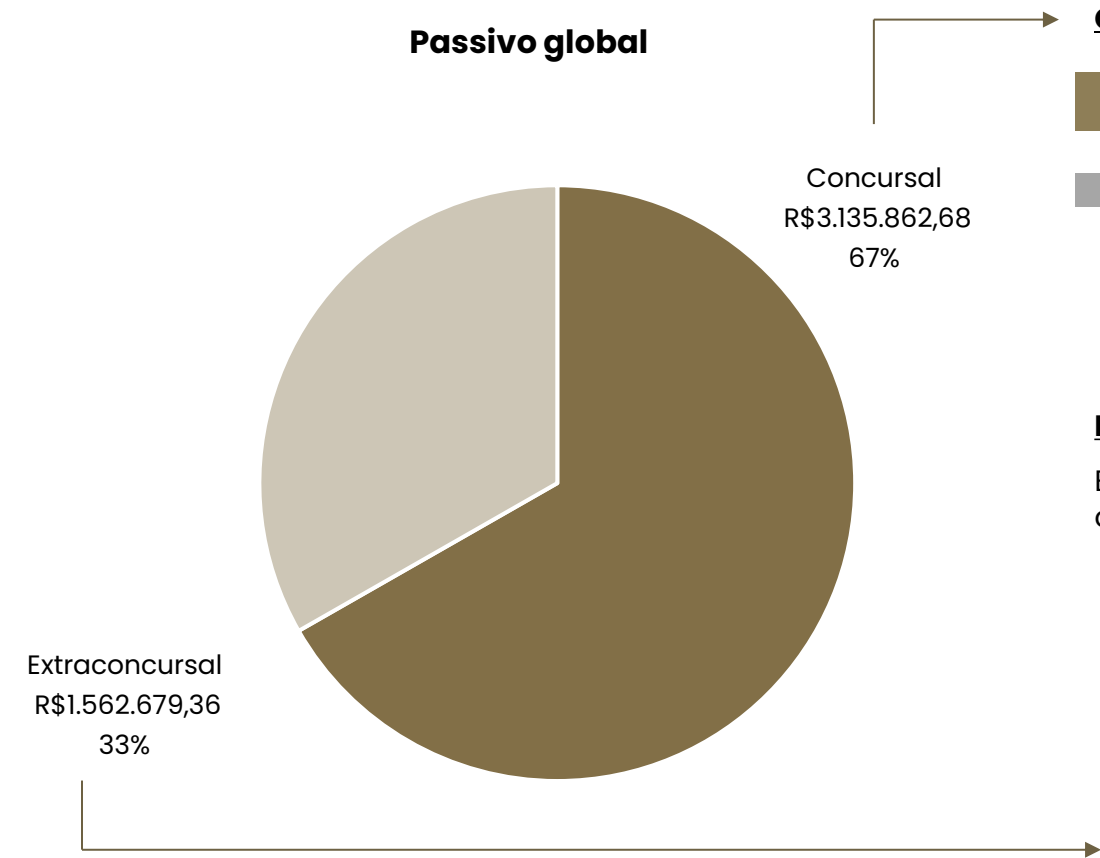
A liquidez geral indica a capacidade entre curto e longo prazo, sendo que neste ponto a empresa registrou 0,38 em julho/2024. A liquidez seca, exclui do cálculo o valor dos estoques, assim demonstra que a empresa possuía R\$0,37 de ativos para liquidar seus passivos de curto prazo.

Destaca-se que os índices estão subdimensionados, pois há alocado no passivo circulante R\$ 1.075.632,80 como adiantamento da Abastecedora Lissa, que não correspondem a realidade, visto que a empresa não está mais em funcionamento. Além disso, há R\$ R\$2.418.868,97 alocado no passivo, como "outras contas a pagar".

# 6. ENDIVIDAMENTO

## PASSIVO TOTAL

O passivo total da Recuperanda soma **R\$4.698.542,04**



**Concursal:**

Natureza	Quantidade de credores	% quantidade de credores	Valor total	% Valor total
Quirografário	8	100,00%	R\$ 3.135.862,68	100,00%
Total	8	100%	R\$ 3.135.862,68	100%

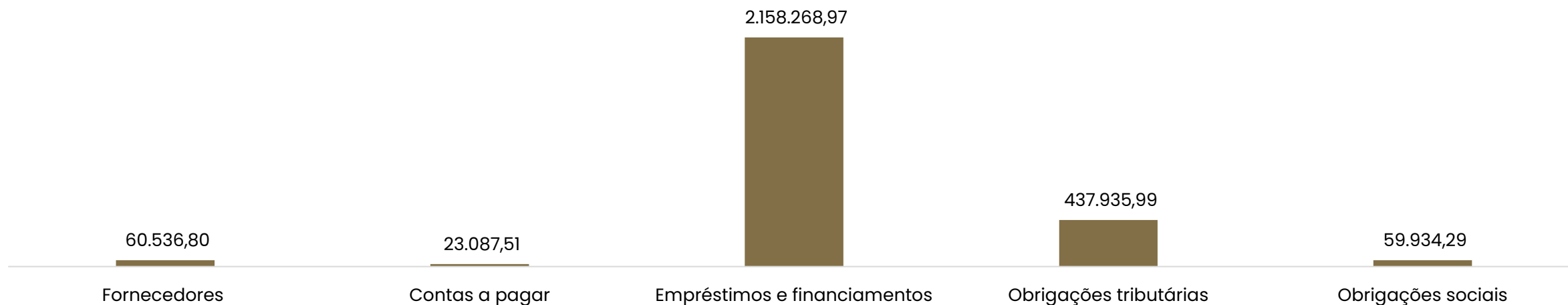
**Extraconcursal:**

Em julho/2024 o passivo extraconcursal somou R\$1.562.679,36, sendo que a principal obrigação é oriunda dos empréstimos e financiamentos.

## 6. ENDIVIDAMENTO

### PASSIVO EXTRACONCURSAL

#### Endividamento extraconcursal



**Fornecedores:** engloba fornecedores que não foram arrolados na recuperação judicial, com destaque para Makena Máquinas e Lubrificantes de R\$17.291,17, Flamarsul Distribuidora de R\$6.878,73 e Nestlé Brasil de R\$3.351,79. Não foi possível verificar o montante em atraso, uma vez que a empresa não possui *aging list*.

**Contas a pagar:** contempla alugueis, energia elétrica e telefone.

**Empréstimos e financiamentos:** é composto por Abastecedora Lissa de R\$2.148.868,97, relativo a empresa do sócio que já foi baixada, e Banco Banrisul de R\$9.400,00.

**Obrigações tributárias:** a empresa está realizando pagamentos esporádicos dos tributos e realizando compensações, sempre que possível, assim o passivo tributário apresenta sucessivos aumentos. Em julho a Recuperanda aderiu a três parcelamentos, dois previdenciários (120 e 60 parcelas) e um tributário (145 parcelas), assim 78% do passivo encontra-se parcelado.


**Obrigações sociais:** engloba salários e pró labore, que seguem com pagamentos regulares; e encargos sobre a folha que não estão sendo adimplidos.



## 7. DILIGÊNCIAS NOS ESTABELECIMENTOS DA RECUPERANDA



BECKER & SANTOS  
ADVOGADOS



# ANEXOS

I. DEMONSTRAÇÕES CONTÁBEIS JANEIRO A JULHO/2024.

