



BECKER & SANTOS
ADVOGADOS

Competência: janeiro/2025

Apresentado em março de 2025

6º RELATÓRIO MENSAL DE ATIVIDADES (RMA)

COMÉRCIO DE COMBUSTÍVEIS JT LTDA (POSTO PINHEIRO)

Processo Nº 5016380-57.2024.8.21.0019

ÍNDICE

1. INTRODUÇÃO
2. ASPECTOS JURÍDICOS
 1. Cronograma Processual
 2. Últimos Eventos Relevantes
3. OPERAÇÃO
 1. Estrutura Societária
4. FUNCIONÁRIOS
5. DADOS CONTÁBEIS E INFORMAÇÕES FINANCEIRAS
 1. Fluxo de Caixa Gerencial
 2. Balanço Patrimonial
 3. Demonstração do Resultado do Exercício
 4. Índices de Liquidez
6. ENDIVIDAMENTO
 1. Passivo total
 2. Passivo extraconcursal
7. DILIGÊNCIAS NOS ESTABELECIMENTOS DA RECUPERANDA
8. PROPOSTA DE PAGAMENTO



BECKER & SANTOS
ADVOGADOS

1. INTRODUÇÃO



Este Relatório Mensal de Atividades (“RMA”) reúne, de forma sintética, as informações operacionais, financeiras, econômicas e processuais da Recuperação Judicial da Comércio de Combustíveis JT Ltda (Posto Pinheiro). Os dados foram coletados e analisados pela Becker & Santos Advogados, na qualidade de Administradora Judicial da Recuperanda. No que tange às informações contábeis e financeiras, estas foram enviadas diretamente à Administradora Judicial e a sua análise foi complementada através de reuniões com os procuradores e representantes das Recuperandas, sendo que as informações jurídicas foram extraídas dos autos da Recuperação Judicial.

Todos os dados financeiros, contábeis, fiscais e trabalhistas fornecidos pelas Recuperandas devem ser encaminhados mensalmente ao Administrador Judicial até o **último dia do mês subsequente**. Após o recebimento da totalidade das informações, o Administrador Judicial, depois do tratamento dos dados e análise pormenorizada, apresenta o Relatório Mensal de Atividades – “RMA” dentro da competência mensal. As **demonstrações contábeis de janeiro/2025** foram recebidas em 21/02/2025. Os questionamentos remetidos dia 14/03/2025 foram respondidos integralmente em 26/03/2025.

Todos os documentos que serviram de base para a elaboração deste relatório estão disponíveis para consulta no site **www.beckeresantos.com.br**. Eventuais informações adicionais ou complementares podem ser obtidas diretamente com a Administradora Judicial.

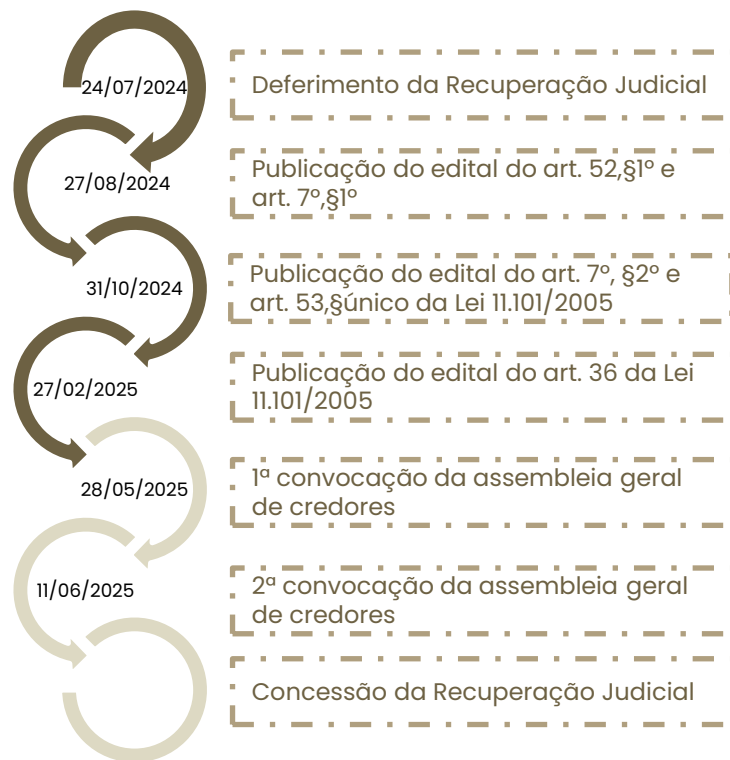
2. ASPECTOS JURÍDICOS

Data	Evento	Lei 11.101/05	Data	Evento	Lei 11.101/05
27/06/2024	Ajuizamento do Pedido de Recuperação		27/02/2025	Publicação do Edital de convocação para votação do PRJ - AGC (15 dias de antecedência da realização da AGC)	Art. 56, § 1º
24/07/2024	Deferimento do Processamento da Recuperação.	Art. 52, inciso I, II, III, IV e V e § 1º	28/05/2025	1ª Convocação da Assembleia Geral de Credores	Art. 36, inciso I
27/08/2024	Publicação do deferimento e relação de credores do devedor	Art. 52, §1º e art. 7º, §1º	11/06/2025	2ª Convocação da Assembleia Geral de Credores	Art. 36, inciso I
11/09/2024	Fim do prazo para apresentar habilitações e divergências ao AJ (15 dias da publicação do 1º Edital)	Art. 7º, § 1º	-	Homologação do PRJ	Art. 58
			-	Publicação do Quadro Geral de credores	Art. 18
04/10/2024	Apresentação do Plano de Recuperação ao Juízo (60 dias após publicação do deferimento da recuperação)	Art. 53		Previsão de encerramento da recuperação judicial	Art. 61
31/10/2024	Publicação de aviso sobre o recebimento do PRJ no D.O.	Art. 53, § Único	Nota: Quadro elaborado pela Administradora Judicial com base nos processos previstos na Lei 11.101/05 e as datas de suas ocorrências conforme o trâmite processual.		
18/12/2024	Fim do prazo para apresentar objeções ao PRJ*	Art. 53, § Único e art. 55, § Único			
31/10/2024	Publicação do Edital pelo AJ - 2º Edital	art. 7º, § 2º		Eventos ocorridos	
11/11/2024	Fim do prazo para apresentar impugnações ao Juízo (10 dias após publicação do 2º Edital)	art. 8º		Eventos não ocorridos e, quando possível, data estimada	

*Em 18/11/2024, no evento 135, foi retirado o sigilo do PRJ, com devolução do prazo para objeções, a contar da decisão, independente de intimação.

2. ASPECTOS JURÍDICOS

ÚLTIMOS EVENTOS RELEVANTES

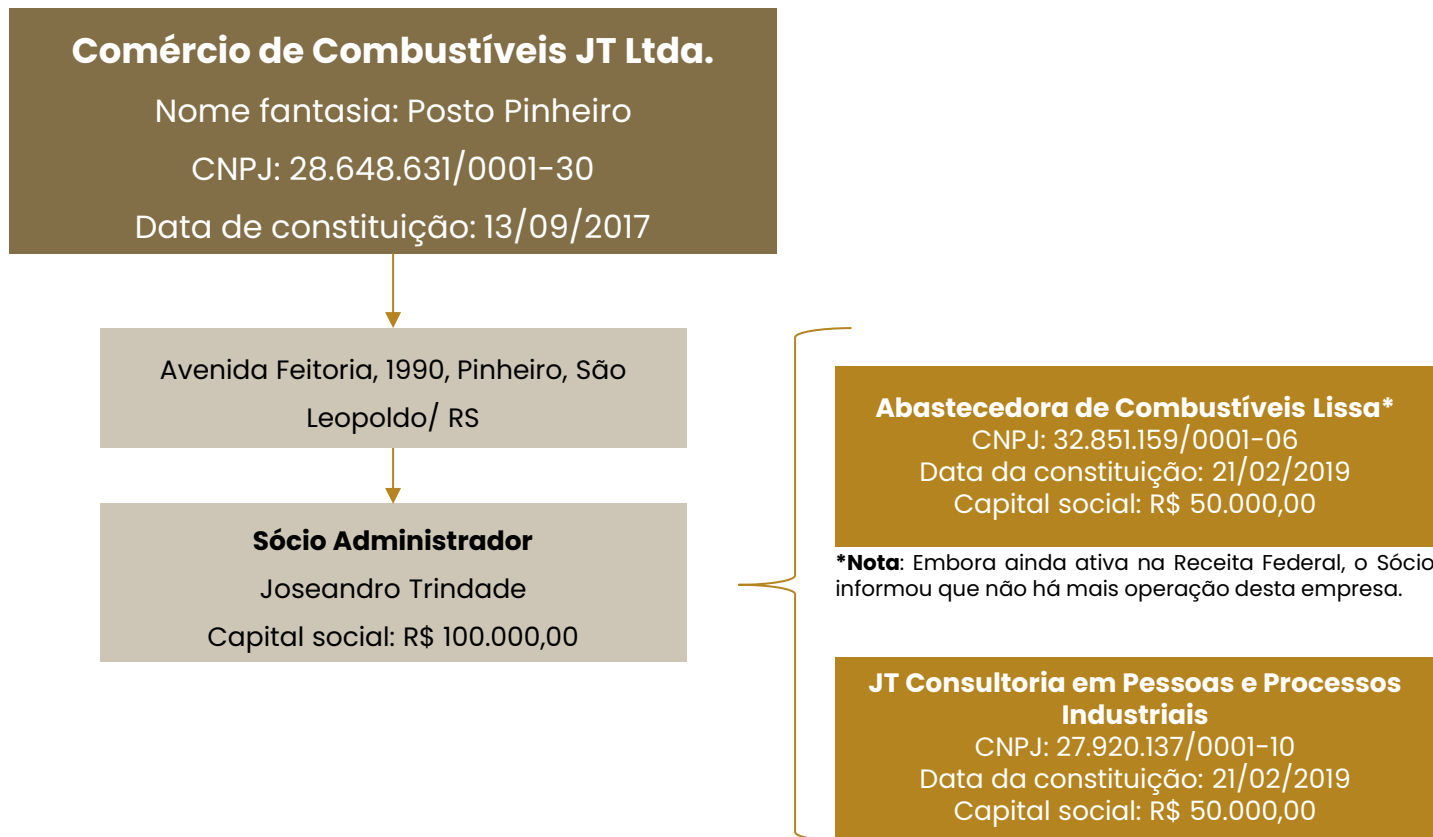


Breve histórico do processo de recuperação judicial:

- O processo de Recuperação Judicial foi ajuizado em 27/06/2024, por COMÉRCIO DE COMBUSTÍVEIS JT LTDA;
- Submetido ao juízo, sobreveio em 02/07/2024 determinação de constatação prévia (evento 7), para exame da completude da documentação que atesta o atendimento dos requisitos do Art. 51, da Lei 11.101/2005 e, sobretudo, para a constatação das reais condições de funcionamento da empresa.
- O Laudo de constatação foi apresentado em 15/07/2024 (evento 13).
- Em 24/07/2024 (evento 15) restou deferido o processamento da Recuperação Judicial.
- Em 27/08/2024 foi publicado o edital do art. 52, §1º e aviso do art. 7º, §1º, da Lei 11.101/2005, abrindo o prazo de 15 dias para que os credores apresentem diretamente à Administração Judicial seus pedidos de habilitação ou divergências de crédito, com decurso em 11/09/2024.
- O Plano de Recuperação Judicial foi apresentado pela Recuperanda em 04/10/2024 (evento 81).
- Finalizada a análise administrativa dos créditos, foi apresentado pela Administração Judicial em 29/10/2024 (evento 123) relatório conclusivo, acompanhado da relação de credores a que se trata o art. 7º, §2º da Lei 11.101/2005. No mesmo ato, foi apresentado o Relatório de Análise do Plano de Recuperação Judicial.
- Em 31/10/2024 sobreveio a publicação do edital a que se trata o art. 7º, §2º c/c aviso do art. 53, §único da Lei 11.101/2005, abrindo o prazo de 10 dias para impugnação à relação de credores e 30 dias para objeções ao Plano de Recuperação Judicial.
- Contudo, em razão do PRJ ter sido anexado pela devedora sob *sigilo*, em 18/11/2024 o juízo efetuou a retirada da restrição, devolvendo aos credores o prazo para objeções ao PRJ, a contar da decisão, independentemente de intimação.
- **Diante da existência de objeções ao PRJ, a Administração Judicial indicou datas para a realização da assembleia geral de credores, sendo 28 de maio de 2025, para a 1ª convocação, e 11 de junho de 2025, para a 2ª convocação, ambas às 14 horas (Brasília, DF, GMT-3), com credenciamento das 13 horas até às 14 horas, ambas em ambiente virtual. Em 27/02/2025 foi publicado o edital de convocação dos credores.**

3. OPERAÇÃO

ESTRUTURA SOCIETÁRIA



Últimas alterações societárias:

- 30/07/2024: deferimento da Recuperação Judicial;

Legenda:

- Requerente
- Empresas dó sócio, não inclusas na RJ

3. OPERAÇÃO

O posto Pinheiro está localizado na Avenida Feitoria, 1990, Pinheiro, em São Leopoldo e, conta com o posto de combustível, Jet Oil, utilizado para serviços automotivos como troca de óleo; e AMPM, que atua na venda de bebidas e alimentos em geral.



- **Capacidade de armazenamento:** 75.000 litros
- **Venda de combustíveis:** aproximadamente 7.000 litros/ dia



- **Serviços prestados:** troca de óleo, filtro motor e ar do veículo
- **Média de atendimentos:** 3 veículos/ dia

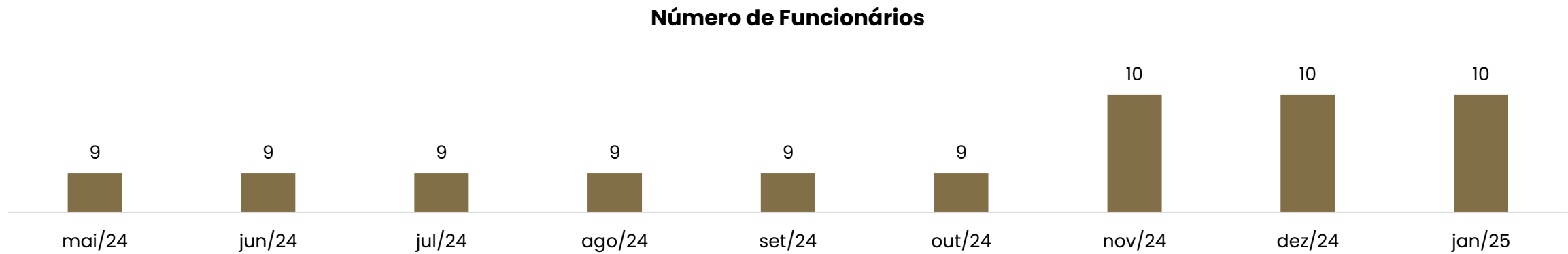


- **Serviços prestados:** venda de bebidas e alimentos em geral

4. FUNCIONÁRIOS

Em janeiro/2025 a JT permaneceu com 10 colaboradores, sendo 1 atendente de loja, 2 frentista/ trocador, 5 frentistas e 1 um auxiliar administrativo.

A folha de pagamento soma em, em média, R\$27.610,00. Os salários e os encargos sobre a folha estão sendo adimplidos regularmente.



5. DADOS CONTÁBEIS E INFORMAÇÕES FINANCEIRAS

FLUXO DE CAIXA



DFC	nov/24	dez/24	jan/25
Atividades Operacionais			
RECEBIMENTOS	1.266.904	1.310.571	1.010.154
Créditos de vendas	-	-	70.834
Recebimento de clientes	1.273.968	1.317.635	944.788
Adiant. Funcionários	- 7.064	- 7.064	- 5.469
PAGAMENTOS	- 1.210.682	- 1.315.014	- 1.088.920
Fornecedores	- 1.113.951	- 1.158.651	- 288.580
Despesas financeiras	- 47.132	- 43.299	- 24.054
Despesas com pessoal	- 17.455	- 30.836	- 24.043
Impostos	- 1.348	- 8.171	- 8.402
Despesa com vendas	- 1.353	- 19.957	- 4.944
Despesas administrativas	- 21.972	- 18.714	- 26.535
Despesas judiciais	-	-	-
Outros pagamentos operacionais	7.470	35.386	712.363
Fluxo líquido das atividades operacionais	56.222	-4.443	-78.766
Atividades de Investimentos			
Aquisição de imobilizado	1.867	-	-
Fluxo líquido das atividades de investimentos	1.867	-	-
Atividades de Financiamentos			
Empréstimos tomados	-	-	-
Empréstimos pagos	- 1.260	-	-
Juros pagos	-	-	-
Fluxo líquido das atividades de financiamentos	-1.260	-	-
Varição líquida do fluxo de caixa	56.829	-4.443	-78.766
Disponibilidades no início do exercício	260.533	317.363	312.920
Disponibilidades no fim do exercício	317.363	312.920	234.154

Atividades Operacionais: Em janeiro os recebimentos foram de R\$1.010.153,67, sendo que a maior parte (94%) advém dos recebimentos de clientes.

Os pagamentos foram destinados, majoritariamente, a fornecedores de R\$288,5 mil, despesas administrativas de R\$26,5 mil, despesas financeiras de R\$24 mil e outros pagamentos operacionais de R\$712,3 mil, que referem-se as baixas dos adiantamentos de clientes e custos.

Ao final do mês de janeiro o fluxo operacional foi negativo em R\$78.766,46.

O saldo disponível ao final de janeiro, conforme balancete, era de R\$234.152,69 sendo R\$32.276,48 em caixa, R\$3.209,85 em conta corrente e R\$198.666,36 em aplicações. Os extratos bancários disponibilizados comprovam parcialmente o saldo de R\$1.627,16 e a utilização do limite de R\$390.489,96.

Em janeiro, o extrato das vendas no cartão de crédito realizada pela JT Consultoria demonstram que o saldo inicial era de R\$3.732,90 e o final de R\$44.056,40. Do total recebido, R\$541.425,00 foi transferido para o Posto Pinheiro.

5. DADOS CONTÁBEIS E INFORMAÇÕES FINANCEIRAS

BALANÇO PATRIMONIAL

Balanço Patrimonial	nov/24	dez/24	jan/25
Ativo Circulante	1.466.952	1.628.649	1.600.442
Disponível	317.363	312.920	234.153
Duplicatas a receber	2.904	140.299	187.429
Adiantamentos a terceiros	1.085.977	1.113.271	1.113.380
Impostos e contribuições	46.074	44.961	48.283
Estoques	14.635	17.198	17.198
Ativo Não Circulante	169.131	165.534	165.534
Depósitos judiciais	4.529	4.529	4.529
Imobilizado	214.516	214.516	214.516
Depreciação	-49.914	-53.511	-53.511
Total do Ativo	1.636.083	1.794.184	1.765.976
Balanço Patrimonial	nov/24	dez/24	jan/25
Passivo Circulante	4.135.453	4.319.050	4.239.651
Fornecedores	81.974	137.703	75.737
Contas a pagar	89.424	105.563	124.594
Empréstimos e financiamentos	3.494.809	3.580.459	3.580.459
Obrigações tributárias	434.929	432.951	427.493
Obrigações sociais	34.316	43.062	31.368
Provisões	-	19.312	-
Patrimônio Líquido	-2.603.428	-2.524.866	-2.524.866
Capital Social	100.000	100.000	100.000
Lucros ou prejuízos acumulados	-2.703.428	-2.624.866	-2.624.866
Resultado do Período			
Total do Passivo	1.532.025	1.794.184	1.714.785

Duplicatas a receber: Abarca as vendas a prazo que somaram R\$991.917,60 e os recebimentos de R\$944.788,27, ocasionando acréscimo de 34%. Destaca-se que, conforme livro razão, as vendas são denominadas, majoritariamente, "NFC diversas pessoas físicas" e os recebimentos denominam-se "valor ref recebimento de clientes", impossibilitando uma análise detalhada. A Recuperanda informou que não possui relatório de contas a receber e que a carteira de clientes é exígua, visto que as vendas a prazo ocorrem apenas para empresas mensalistas cuja sede seja em São Leopoldo.

Adiantamentos: contempla adiantamentos a funcionários, que findou com saldo zero; Abastecedora de Combustíveis Lissa de R\$1.075.632,80, Banco Itaú de R\$5.802,66, Banco Inter de R\$4.541,91 e Ipiranga de R\$27.402,50. As variações são decorrentes das compras de combustíveis junto ao Ipiranga que, devido ao pedido da Recuperação Judicial, solicita que o pagamento seja adiantado. Os valores adiantados para Abastecedora Lissa foram realizados em 2022 para compra de combustível, todavia o montante não está de acordo com a realidade, visto que a empresa já foi encerrada.

Estoques: Os estoques mantiveram estabilidade em relação ao mês anterior e são compostos, essencialmente, por itens vendidos na loja AMPM e/ou Jet Oil. O inventário de estoque não foi disponibilizado, embora solicitado. Atualmente, a capacidade de armazenamento de combustíveis é de 75 mil litros.

Depósitos judiciais: compreende depósitos do Banco Topázio de R\$2.806,65 e do Banrisul de R\$1.722,10 e não apresentou movimentação.

Fornecedores: em janeiro a Recuperanda realizou pagamentos em maior quantidade, em relação as compras a prazo, ocasionando decréscimo de R\$61,9 mil. Os pagamentos do mês somaram R\$996.708,23, sendo que desse montante, R\$871.514,40 foi destinado a Ipiranga Serviços de Petróleo. Embora a empresa não disponha de um relatório específico de contas a pagar, a análise do balancete evidencia que os principais passivos concentram-se nas seguintes obrigações: Ipiranga (R\$14.152,65), Makena Máquinas e Equipamentos (R\$12.886,35) e AM/PM Combustíveis (R\$11.969,36).

Contas a pagar: engloba alugueis a pagar, água, energia e telefone. O aumento está relacionado ao aluguel de R\$17.024,16 e a água de R\$2.201,97 que não foram pagos. Segundo a empresa, os alugueis estão sendo negociados junto ao Ipiranga para que se adeque ao fluxo de caixa.

Empréstimos e financiamentos: Abrange a utilização do limite bancário junto ao Bradesco e Safra; empréstimos para capital de giro do Bradesco, Itaú, Safra e Banrisul, sendo que, com exceção do Banrisul e do Safra, todos os créditos foram arrolados na Recuperação Judicial; além de Abastecedora de Combustíveis Lissa de R\$2.418.868,97 relativo a empresa com sociedade comum que não é mais operante.

5. DADOS CONTÁBEIS E INFORMAÇÕES FINANCEIRAS

DEMONSTRAÇÃO DE RESULTADO

DRE	nov/24	dez/24	jan/25
Receita Operacional Bruta	1.303.417	1.325.572	1.062.751
Venda de mercadorias	1.303.417	1.325.572	1.062.751
Deduções	-13.837	-14.786	-10.033
Deduções da receita	-13.837	-14.786	-10.033
Receita Operacional Líquida	1.289.580	1.310.786	1.052.718
Custo das mercadorias vendidas	-1.126.069	-1.125.075	-909.419
Lucro Bruto	163.511	185.711	143.299
Despesas Operacionais	-89.666	-159.754	-96.595
Despesa com pessoal	-30.252	-60.650	-26.244
Despesas administrativas	-56.184	-64.256	-61.734
Despesas comerciais	-3.230	-34.849	-8.617
Resultado Operacional	73.845	25.957	46.705
Alienação de imobilizado	-	11.158	-
Receitas eventuais	-	-	28.595
Resultado Financeiro	-47.127	-43.299	-24.109
Receitas financeiras	-	-	45
Despesas financeiras	-47.127	-43.299	-24.154
Outras desp./receitas não operac.	9.235	-	-
Resultado antes dos impostos	35.953	-6.184	51.192
IR e CSLL	-	-19.312	-
Resultado do Exercício	35.953	-25.497	51.192

O Posto Pinheiro é tributado pelo lucro real.



Receita Bruta: O faturamento demonstrou retração de R\$262,8 mil em janeiro, somando R\$1.062.750,64.

Deduções das Vendas: Compreende, unicamente, os tributos incidentes sobre as vendas que alcançou a monta de R\$10.032,66.

Custos: Os custos são os principais redutores da receita, consumindo 86% da receita líquida. Engloba a apuração do custo e as compras de combustíveis, lubrificantes, bebidas, congelados e cigarros.

Despesas: As despesas englobam pessoal, administrativas e comerciais, com destaque para, salários (R\$14.363,58), alugueis (R\$17024,16), água/energia elétrica (R\$9.213,99), impostos/ taxas (R\$11.861,42) e serviços de terceiros(16.712,73).

Os serviços de terceiros compreendem, especialmente, Dela Torres Dias Assessorias de R\$7.590,00, Escritório Central Processamento de Dados de R\$2.584,00 e Becker e Santos Advogados de R\$4.067,24.

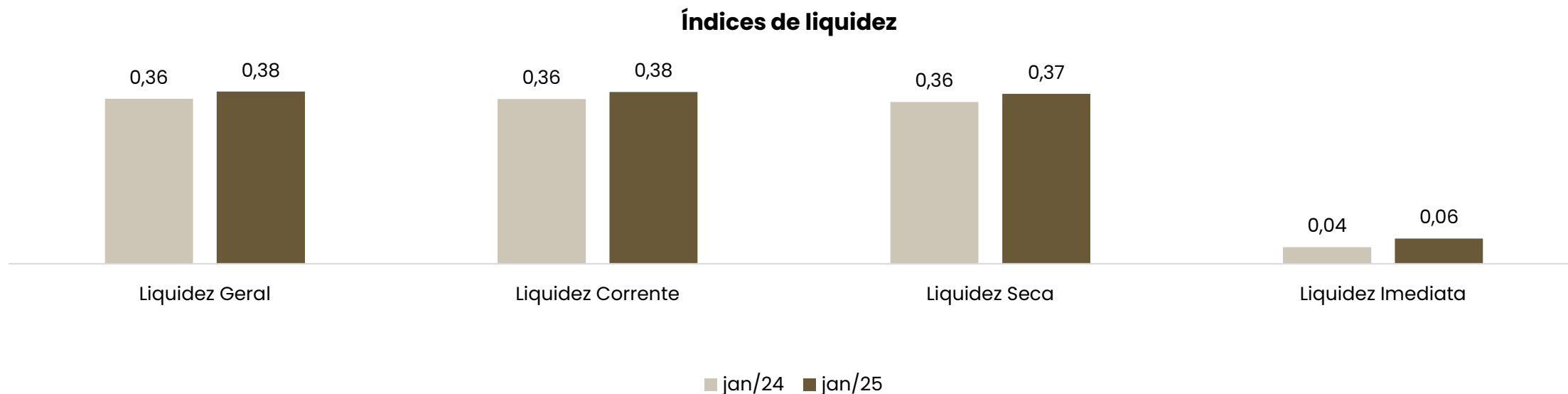
Receitas eventuais: O montante de R\$28.595,39 refere-se a compensações tributárias que utilizadas para pagamento dos tributos federais, através da DCOMP.

Resultado Financeiro: O resultado financeiro foi negativo em R\$24.108,61, uma vez que as despesas financeiras com taxas bancárias, juros, multas, cartões de créditos e variações monetárias foram superiores as receitas com descontos obtidos.

Resultado: em janeiro os custos e despesas estavam equalizados, resultando no lucro de R\$51.191.66.

5. DADOS CONTÁBEIS E INFORMAÇÕES FINANCEIRAS

ÍNDICES DE LIQUIDEZ



Demonstram a capacidade que a empresa possui para realizar seus pagamentos entre curto e longo prazo. Sendo considerável como parâmetro o valor de 1,0, o qual demonstra que a empresa possui capacidade plena de quitação de seu endividamento, de acordo com o tipo de liquidez em questão.

A liquidez geral indica a capacidade entre curto e longo prazo, sendo que neste ponto a empresa registrou 0,38 em janeiro/2025. A liquidez seca, exclui do cálculo o valor dos estoques, assim demonstra que a empresa possuía R\$0,37 de ativos para liquidar seus passivos de curto prazo.

Destaca-se que os índices estão subdimensionados, pois há alocado no ativo circulante R\$ 1.075.632,80 como adiantamento da Abastecedora Lissa, que não correspondem a realidade, visto que a empresa não está mais em funcionamento. Além disso, há R\$ R\$2.418.868,97 alocado no passivo.

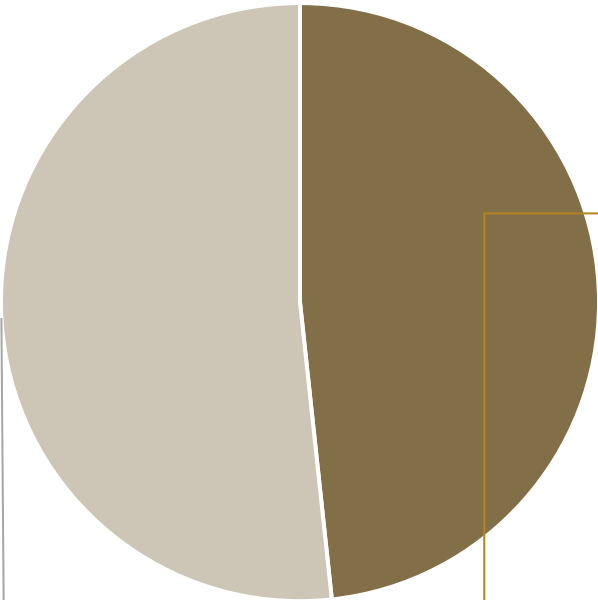
6. ENDIVIDAMENTO

PASSIVO TOTAL

O passivo total da Recuperanda soma **R\$5.933.391,22**

Passivo global

Concursal
R\$2.865.853,08
48%



Extraconcursal
R\$3.067.538,14
52%

Concursal:

Natureza	Quantidade de credores	% quantidade de credores	Valor total	% Valor total
Quirografário	7	100,00%	R\$ 2.865.853,08	100,00%
Total	8	100%	R\$ 2.865.853,08	100%

Extraconcursal:



Em janeiro/2025 o passivo extraconcursal somou R\$ R\$ 3.067.538,14, sendo que a principal obrigação é oriunda dos empréstimos e financiamentos.

Detalhes poderão ser observados em relatório específico.

7. DILIGÊNCIAS NOS ESTABELECIMENTOS DA RECUPERANDA



BECKER & SANTOS
ADVOGADOS



Fotos capturadas em 14/11/2024.

7. DILIGÊNCIAS NOS ESTABELECIMENTOS DA RECUPERANDA



REUNIÃO VIRTUAL 18/03/2025

Em 18/03/2025, foi realizada uma reunião virtual por meio da plataforma Zoom, com a presença da Administração Judicial, do sócio Joseandro Trindade e do advogado Dr. Franciel Munaro.

Inicialmente, foi relatado que estão em tratativas com os credores para negociações do plano de recuperação judicial, visando à sua aprovação. Sobre o faturamento, informaram que, em fevereiro, as margens foram inferiores, mas ainda assim apresentaram resultado positivo. Em março, as margens foram melhores, com projeção de venda de 200 mil litros, o que melhorou o resultado. A perspectiva é que as margens e o faturamento se mantenham nos próximos meses.

Os pagamentos de salários e do passivo tributário estão sendo adimplidos regularmente, restando pendente apenas o saldo do ICMS, que será equalizado por meio de um parcelamento especial.

Quanto ao aluguel em atraso, seguem em negociações com a Ipiranga, tendo sido acordado um prazo sem pagamento até março. Buscam a redução do valor mensal do aluguel, e novas negociações foram marcadas com o credor.

Por fim, as travas do Safra ainda não foram liberadas, razão pela qual as vendas continuam sendo realizadas por meio da maquininha da Consultoria. O Itaú já efetuou as liberações.

8. PROPOSTA DE PAGAMENTO

CLASSE	Subclasse	VALOR RJ	DESÁGIO	CARÊNCIA	Nº PARCELAS	PERIODICIDADE	CORREÇÃO	VALOR APÓS DESÁGIO	OBSERVAÇÕES
Classe I – Trabalhista	Todos	R\$ -		-	Até 12 meses	-		R\$ -	Caso ocorra a inclusão de algum credor da Classe I (Credor Trabalhista) ao longo do período de pagamento proposto neste Plano de Recuperação, o montante projetado reservado ao pagamento da dívida será destinado prioritariamente para estes novos credores Trabalhistas, sendo pagos sempre 12 meses após a inscrição da dívida no Processo de Recuperação Judicial.
Classe III – Garantia Real	Todos	R\$ -	80%	24 meses	10	Anual	Taxa SELIC – 0,84% a.m.	R\$ -	A carência passa a contar a partir da publicação da decisão de homologação do PRJ. Durante todo o período de pagamento aprovado, o valor será distribuído dentro da proporcionalidade dos créditos de cada um dos credores pertencentes à Classe I, II, Classe III e Classe IV, ou seja, o valor a ser distribuído será proporcional ao valor da dívida do credor inscrita no Quadro Geral de Credores
Classe III – Quirografários	Todos	R\$ 2.865.853,08	80%	24 meses	10	Anual	Taxa SELIC – 0,84% a.m.	R\$ 573.170,62	
Classe IV – ME e EPP	Todos	R\$ -	80%	24 meses	10	Anual	Taxa SELIC – 0,84% a.m.	R\$ -	
TOTAL		R\$ 2.865.853,08						R\$ 573.170,62	

ANEXOS

I. DEMONSTRAÇÕES CONTÁBEIS DE JANEIRO/2025.



BECKER & SANTOS
ADVOGADOS