



BECKER & SANTOS
ADVOGADOS

Competência: maio/2025

Apresentado em julho de 2025

10º RELATÓRIO MENSAL DE ATIVIDADES (RMA)

COMÉRCIO DE COMBUSTÍVEIS JT LTDA (POSTO PINHEIRO)

Processo Nº 5016380-57.2024.8.21.0019

ÍNDICE

1. INTRODUÇÃO
2. ASPECTOS JURÍDICOS
 1. Cronograma Processual
 2. Últimos Eventos Relevantes
3. OPERAÇÃO
 1. Estrutura Societária
4. FUNCIONÁRIOS
5. DADOS CONTÁBEIS E INFORMAÇÕES FINANCEIRAS
 1. Fluxo de Caixa Gerencial
 2. Balanço Patrimonial
 3. Demonstração do Resultado do Exercício
 4. Índices de Liquidez
6. ENDIVIDAMENTO
 1. Passivo total
 2. Passivo extraconcursal
7. DILIGÊNCIAS NOS ESTABELECIMENTOS DA RECUPERANDA
8. PROPOSTA DE PAGAMENTO



BECKER & SANTOS
ADVOGADOS

1. INTRODUÇÃO



Este Relatório Mensal de Atividades (“RMA”) reúne, de forma sintética, as informações operacionais, financeiras, econômicas e processuais da Recuperação Judicial da Comércio de Combustíveis JT Ltda (Posto Pinheiro). Os dados foram coletados e analisados pela Becker & Santos Advogados, na qualidade de Administradora Judicial da Recuperanda. No que tange às informações contábeis e financeiras, estas foram enviadas diretamente à Administradora Judicial e a sua análise foi complementada através de reuniões com os procuradores e representantes das Recuperandas, sendo que as informações jurídicas foram extraídas dos autos da Recuperação Judicial.

Todos os dados financeiros, contábeis, fiscais e trabalhistas fornecidos pelas Recuperandas devem ser encaminhados mensalmente ao Administrador Judicial até o **último dia do mês subsequente**. Após o recebimento da totalidade das informações, o Administrador Judicial, depois do tratamento dos dados e análise pormenorizada, apresenta o Relatório Mensal de Atividades – “RMA” dentro da competência mensal. As **demonstrações contábeis de maio/2025** foram recebidas em 25/06/2025 e 08/07/2025. Os questionamentos remetidos dia 07/07/2025 foram respondidos dia 08/07/2025.

Todos os documentos que serviram de base para a elaboração deste relatório estão disponíveis para consulta no site **www.beckeresantos.com.br**. Eventuais informações adicionais ou complementares podem ser obtidas diretamente com a Administradora Judicial.

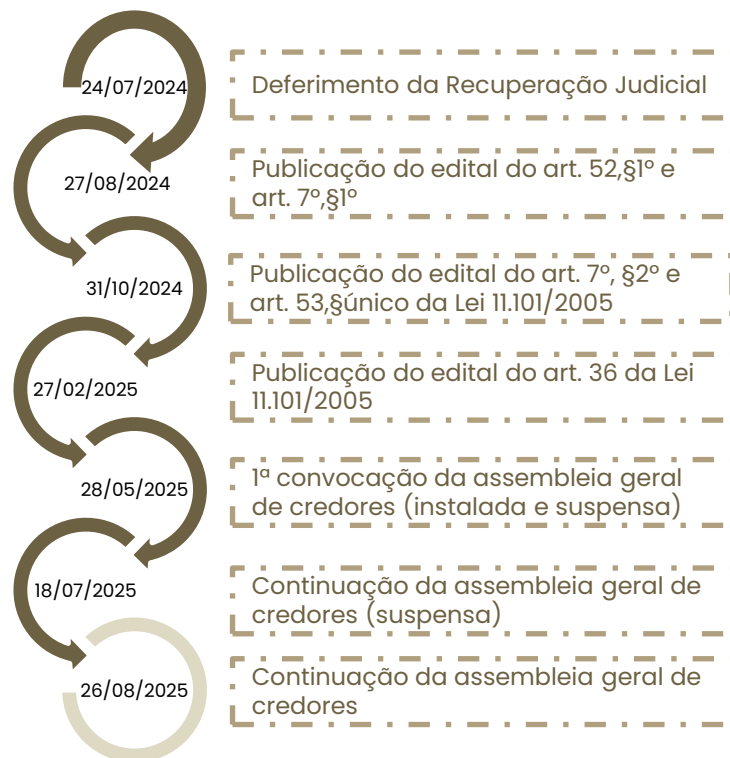
2. ASPECTOS JURÍDICOS

Data	Evento	Lei 11.101/05	Data	Evento	Lei 11.101/05
27/06/2024	Ajuizamento do Pedido de Recuperação		27/02/2025	Publicação do Edital de convocação para votação do PRJ - AGC (15 dias de antecedência da realização da AGC)	Art. 56, § 1º
24/07/2024	Deferimento do Processamento da Recuperação.	Art. 52, inciso I, II, III, IV e V e § 1º	28/05/2025	1ª Convocação da Assembleia Geral de Credores (instalação)	Art. 36, inciso I
27/08/2024	Publicação do deferimento e relação de credores do devedor	Art. 52, §1º e art. 7º, §1º	18/07/2025	Continuação da assembleia geral de credores	-
11/09/2024	Fim do prazo para apresentar habilitações e divergências ao AJ (15 dias da publicação do 1º Edital)	Art. 7º, § 1º	26/08/2025	Continuação da assembleia geral de credores	
			-	Homologação do PRJ	Art. 58
04/10/2024	Apresentação do Plano de Recuperação ao Juízo (60 dias após publicação do deferimento da recuperação)	Art. 53	-	Publicação do Quadro Geral de credores	Art. 18
31/10/2024	Publicação de aviso sobre o recebimento do PRJ no D.O.	Art. 53, § Único		Previsão de encerramento da recuperação judicial	Art. 61
18/12/2024	Fim do prazo para apresentar objeções ao PRJ*	Art. 53, § Único e art. 55, § Único	Nota: Quadro elaborado pela Administradora Judicial com base nos processos previstos na Lei 11.101/05 e as datas de suas ocorrências conforme o trâmite processual.		
31/10/2024	Publicação do Edital pelo AJ - 2º Edital	art. 7º, § 2º			
11/11/2024	Fim do prazo para apresentar impugnações ao Juízo (10 dias após publicação do 2º Edital)	art. 8º			
				Eventos ocorridos	
				Eventos não ocorridos e, quando possível, data estimada	

*Em 18/11/2024, no evento 135, foi retirado o sigilo do PRJ, com devolução do prazo para objeções, a contar da decisão, independente de intimação.

2. ASPECTOS JURÍDICOS

ÚLTIMOS EVENTOS RELEVANTES

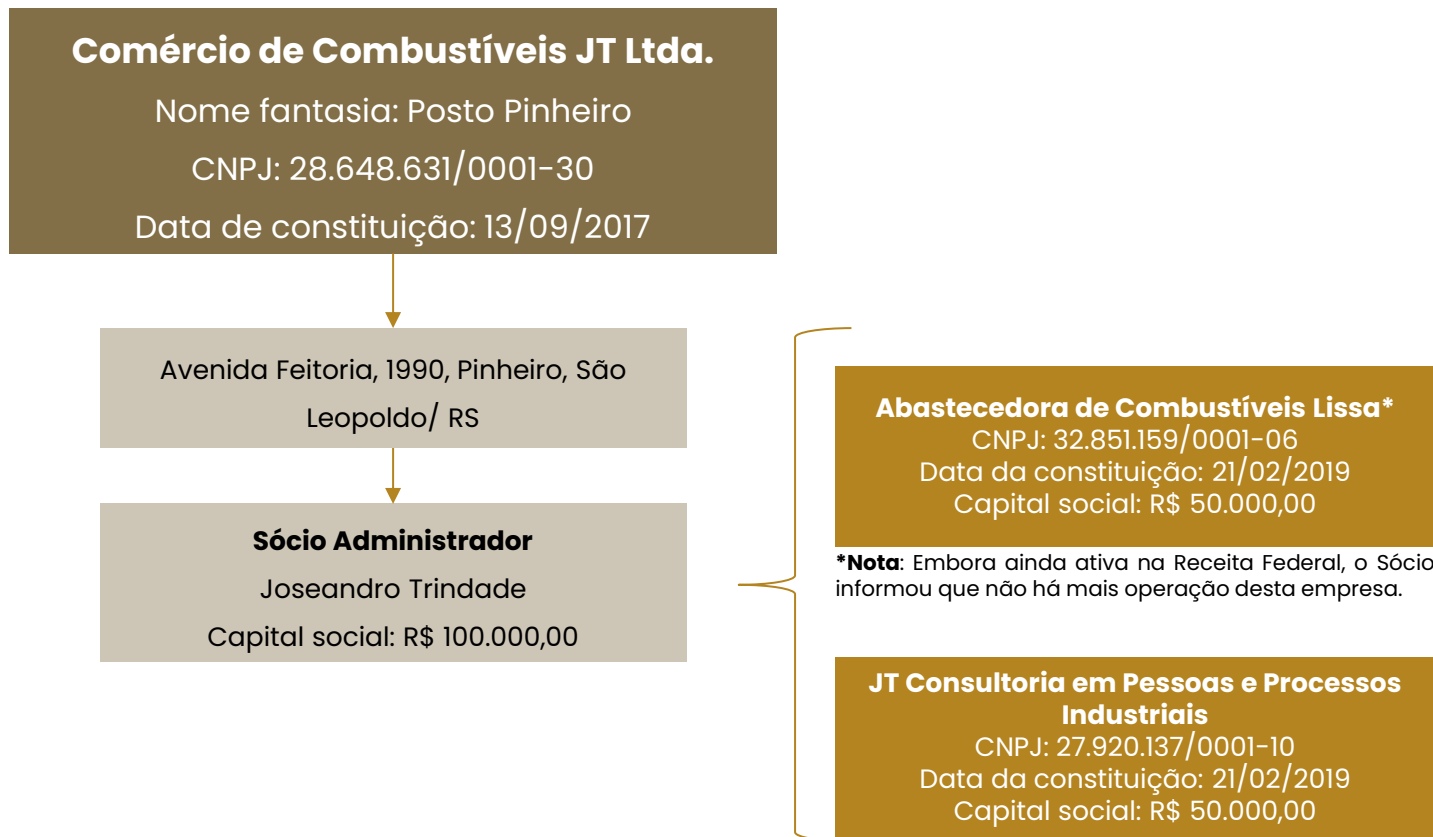


Breve histórico do processo de recuperação judicial:

- O processo de Recuperação Judicial foi ajuizado em 27/06/2024, por COMÉRCIO DE COMBUSTÍVEIS JT LTDA;
- Submetido ao juízo, sobreveio em 02/07/2024 determinação de constatação prévia (evento 7), para exame da completude da documentação que atesta o atendimento dos requisitos do Art. 51, da Lei 11.101/2005 e, sobretudo, para a constatação das reais condições de funcionamento da empresa.
- O Laudo de constatação foi apresentado em 15/07/2024 (evento 13).
- Em 24/07/2024 (evento 15) restou deferido o processamento da Recuperação Judicial.
- Em 27/08/2024 foi publicado o edital do art. 52, §1º e aviso do art. 7º, §1º, da Lei 11.101/2005, abrindo o prazo de 15 dias para que os credores apresentem diretamente à Administração Judicial seus pedidos de habilitação ou divergências de crédito, com decurso em 11/09/2024.
- O Plano de Recuperação Judicial foi apresentado pela Recuperanda em 04/10/2024 (evento 81).
- Finalizada a análise administrativa dos créditos, foi apresentado pela Administração Judicial em 29/10/2024 (evento 123) relatório conclusivo, acompanhado da relação de credores a que se trata o art. 7º, §2º da Lei 11.101/2005. No mesmo ato, foi apresentado o Relatório de Análise do Plano de Recuperação Judicial.
- Em 31/10/2024 sobreveio a publicação do edital a que se trata o art. 7º, §2º c/c aviso do art. 53, §único da Lei 11.101/2005, abrindo o prazo de 10 dias para impugnação à relação de credores e 30 dias para objeções ao Plano de Recuperação Judicial.
- Contudo, em razão do PRJ ter sido anexado pela devedora sob *sigilo*, em 18/11/2024 o juízo efetuou a retirada da restrição, devolvendo aos credores o prazo para objeções ao PRJ, a contar da decisão, independentemente de intimação.
- **Diante da existência de objeções ao PRJ, foi convocada assembleia geral de credores, sendo 28 de maio de 2025, para a 1ª convocação, e 11 de junho de 2025, para a 2ª convocação, ambas às 14 horas (Brasília, DF, GMT-3), em ambiente virtual. Em 27/02/2025 foi publicado o edital de convocação dos credores.**
- **Instada em 1ª convocação, houve deliberação dos credores pela suspensão do ato, para retomada em 18/07/2025, às 14 horas.**
- **Em 18/07/2025 houve nova deliberação de suspensão dos trabalhos, para retomada em 26/08/2025, às 14 horas.**

3. OPERAÇÃO

ESTRUTURA SOCIETÁRIA



Últimas alterações societárias:

- 30/07/2024: deferimento da Recuperação Judicial;

Legenda:

- Requerente
- Empresas dó sócio, não inclusas na RJ

3. OPERAÇÃO

O posto Pinheiro está localizado na Avenida Feitoria, 1990, Pinheiro, em São Leopoldo e, conta com o posto de combustível, Jet Oil, utilizado para serviços automotivos como troca de óleo; e AMPM, que atua na venda de bebidas e alimentos em geral.



- **Capacidade de armazenamento:** 75.000 litros
- **Venda de combustíveis:** aproximadamente 7.000 litros/ dia



- **Serviços prestados:** troca de óleo, filtro motor e ar do veículo
- **Média de atendimentos:** 3 veículos/ dia

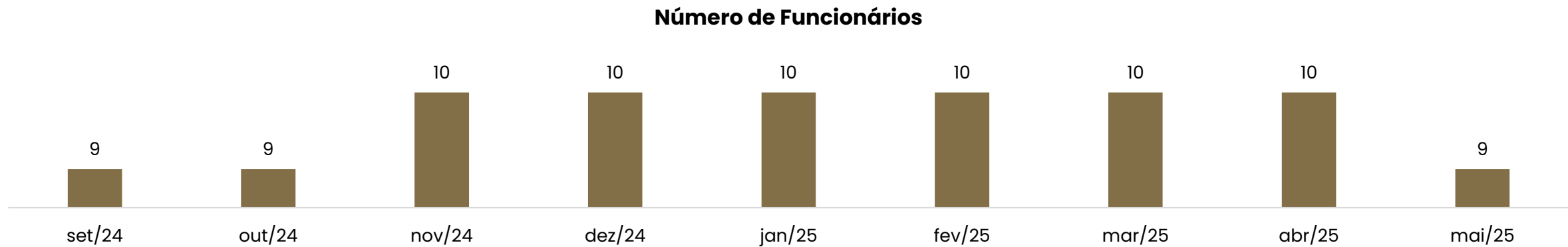


- **Serviços prestados:** venda de bebidas e alimentos em geral

4. FUNCIONÁRIOS

Em maio/2025 ocorreu uma demissão, assim a JT finalizou o período com 9 funcionários, sendo 2 atendente de loja, 2 frentista/trocador, 4 frentistas e 1 um auxiliar administrativo.

A folha de pagamento soma em, em média, R\$18.750,97. Os salários e os encargos sobre a folha estão sendo adimplidos regularmente.



5. DADOS CONTÁBEIS E INFORMAÇÕES FINANCEIRAS

FLUXO DE CAIXA

DFC	mar/25	abr/25	mai/25
Atividades Operacionais			
RECEBIMENTOS	1.417.268	1.382.838	1.123.899
Créditos de vendas	37.129	54.642	66.854
Recebimento de clientes	1.380.140	1.328.196	1.057.043
PAGAMENTOS	- 1.392.183	-1.366.217	-1.182.813
Fornecedores	- 411.144	-345.071	-267.369
Despesas financeiras	- 37.352	-34.307	-30.151
Despesas com pessoal	- 22.132	-28.794	-25.256
Impostos	- 5.935	-7.434	-4.913
Despesa com vendas	- 5.789	-424	-4.377
Despesas administrativas	- 39.849	-104.899	-86.727
Outros pagamentos operacionais	- 869.982	-845.289	-764.020
Fluxo líquido das atividades operacionais	25.085	16.621	- 58.914
Atividades de Investimentos			
Fluxo líquido das atividades de investimentos	-	-	-
Atividades de Financiamentos			
Empréstimos tomados	110.083	110.053	110.041
Empréstimos pagos	- 119.958	- 110.083	- 110.053
Fluxo líquido das atividades de financiamentos	- 9.875	-30	-13
Variação líquida do fluxo de caixa	15.211	16.591	-58.927
Disponibilidades no início do exercício	277.265	292.476	309.067
Disponibilidades no fim do exercício	292.476	309.067	250.140



Atividades Operacionais: em maio os recebimentos foram de R\$ 1.057.042,66, sendo que a maior parte (94%) advém dos recebimentos de clientes.

Os pagamentos foram destinados, majoritariamente, a outros pagamentos operacionais de R\$ 764 mil, fornecedores de R\$267 mil, despesas administrativas de R\$86,7 mil, despesas financeiras de R\$30,1 mil e despesas com pessoal de R\$25,2 mil.

Ao final do mês de maio o fluxo operacional foi negativo em R\$ 58.914,35.

Atividades de financiamento: em maio ocorreu a utilização do limite bancário junto ao Banco Safra de R\$ 110.040,72 e a reversão do limite de R\$110.053,26, razão do fluxo de caixa negativo de R\$12,54.

O saldo disponível ao final de maio era de R\$250.149,78 sendo R\$25.344,90 em caixa, R\$2.315,03 em conta corrente e R\$222.489,85 em aplicações. Os extratos bancários disponibilizados comprovam parcialmente o saldo de R\$36,04 e a utilização do limite de R\$110.040,72.

A empresa elucida que o banco Safra não gera extrato, contudo, foi encaminhada uma imagem apresentando o saldo em conta de R\$110.040,72, que corrobora com o valor do balancete.

Em maio, o extrato das vendas no cartão de crédito realizada pela JT Consultoria demonstram que o saldo inicial era de R\$4.104,99 e o final de R\$8.775,59. Do total recebido, R\$647.500,00 foi transferido para o Posto Pinheiro.

5. DADOS CONTÁBEIS E INFORMAÇÕES FINANCEIRAS

BALANÇO PATRIMONIAL

Balanço Patrimonial	mar/25	abr/25	mai/25
Ativo Circulante	1.660.262	1.607.095	1.557.315
Disponível	292.488	309.079	250.150
Duplicatas a receber	183.466	107.963	153.122
Adiantamentos a terceiros	1.125.618	1.129.594	1.091.865
Impostos e contribuições	52.106	53.876	55.595
Estoques	6.584	6.584	6.584
Ativo Não Circulante	161.938	161.938	161.938
Depósitos judiciais	4.529	4.529	4.529
Imobilizado	214.516	214.516	214.516
Depreciação	- 57.107	- 57.107	- 57.107
Total do Ativo	1.822.200	1.769.033	1.719.253
Balanço Patrimonial	mar/25	abr/25	mai/25
Passivo Circulante	4.228.553	4.174.022	4.127.776
Fornecedores	65.721	77.605	73.209
Contas a pagar	125.520	62.876	19.947
Empréstimos e financiamentos	3.580.403	3.580.373	3.580.360
Obrigações tributárias	424.564	420.940	419.761
Obrigações sociais	32.344	32.228	34.499
Passivo Não Circulante	-	-	-
Empréstimos e financiamentos	-	-	-
Patrimônio Líquido	- 2.516.373	- 2.516.373	- 2.516.373
Capital Social	100.000	100.000	100.000
Lucros ou prejuízos acumulados	- 2.616.373	- 2.616.373	- 2.616.373
Total do Passivo	1.712.179	1.657.648	1.611.402

Duplicatas a receber: abarca as vendas a prazo que somaram R\$ 1.102.201,78 e os recebimentos de R\$1.057.042,66, ocasionando acréscimo de 42%. Destaca-se que, conforme livro razão, as vendas são denominadas, majoritariamente, "NFC diversas pessoas físicas" e os recebimentos denominam-se "valor ref recebimento de clientes", impossibilitando uma análise detalhada. A Recuperanda informou que não possui relatório de contas a receber e que a carteira de clientes é exígua, visto que as vendas a prazo ocorrem apenas para empresas mensalistas cuja sede seja em São Leopoldo.



Adiantamentos: contempla adiantamentos a funcionários, que findou com saldo zero; Abastecedora de Combustíveis Lissa de R\$1.075.632,80, Banco Itaú de R\$5.802,66, Banco Inter de R\$4.541,91, AM/PM Comestíveis de R\$4.132,27 e Ipiranga com R\$0,00 e adiantamento a terceiros de R\$1.755,02. As variações são decorrentes das compras de combustíveis junto ao Ipiranga que, devido ao pedido da Recuperação Judicial, solicita que o pagamento seja adiantado. Além disso, foi adiantado R\$1.755,02 a Unifardas Uniformes. Os valores adiantados para Abastecedora Lissa foram realizados em 2022 para compra de combustível, todavia o montante não está de acordo com a realidade, visto que a empresa já foi encerrada.

Estoques: os estoques mantiveram-se constantes em relação ao mês anterior e são compostos, essencialmente, por itens vendidos na loja AMPM e/ou Jet Oil. O inventário de estoque não foi disponibilizado, embora solicitado. Atualmente, a capacidade de armazenamento de combustíveis é de 75 mil litros.

Depósitos judiciais: compreende depósitos do Banco Topázio de R\$2.806,65 e do Banrisul de R\$1.722,10 e não apresentou movimentação.

Fornecedores: as principais compras foram junto a Ipiranga Produtos de Petróleo de R\$952.887,40 e Flamarsul Distribuidora de R\$17.581,98, enquanto os principais pagamentos foram destinados a Ipiranga Produtos de Petróleo de R\$ 952.887,40, Imaven Imóveis de 51.072,48. Embora a empresa não disponha de um relatório específico de contas a pagar, a análise do balancete evidencia que os principais passivos concentram-se nos seguintes fornecedores: Makena Maq. E Equipamentos R\$17.548,39, Ipiranga (R\$14.152,65), AM/PM Combustíveis (R\$11.969,36) e Flamarsul Distribuidora (R\$9.033,63).

Contas a pagar: englobam aluguéis a pagar, água e energia. Neste mês, foram quitadas as contas de energia (R\$4.766,74) e água (R\$3.927,45). A redução das contas a pagar, neste período, está atrelado ao pagamento do aluguel de R\$ 51.072,48.

Empréstimos e financiamentos: abrange a utilização do limite bancário junto ao Bradesco e Safra; empréstimos para capital de giro do Bradesco, Itaú, Safra e Banrisul, sendo que, com exceção do Banrisul e do Safra, todos os créditos foram arrolados na Recuperação Judicial; além de Abastecedora de Combustíveis Lissa de R\$2.234.519,32 relativo a empresa com sociedade comum que não é mais operante.

5. DADOS CONTÁBEIS E INFORMAÇÕES FINANCEIRAS

DEMONSTRAÇÃO DE RESULTADO

DRE	mar/25	abr/25	mai/25	2025
Receita Operacional Bruta	1.437.872	1.307.334	1.169.056	6.207.812
Venda de mercadorias	1.437.872	1.307.334	1.169.056	6.207.812
Deduções	- 12.212	- 11.249	- 10.775	- 54.751
Deduções da receita	- 12.212	- 11.249	- 10.775	- 54.751
Receita Operacional Líquida	1.425.659	1.296.086	1.158.280	6.153.061
Custo das mercadorias vendidas	- 1.263.908	- 1.162.029	- 1.042.775	- 5.462.105
Lucro Bruto	161.751	134.057	115.505	690.956
Despesas Operacionais	- 81.329	- 106.835	- 97.737	- 498.791
Despesa com pessoal	- 31.048	- 36.668	- 36.049	- 164.163
Despesas administrativas	- 35.942	- 60.516	- 51.365	- 275.734
Despesas comerciais	- 14.338	- 9.651	- 10.323	- 58.894
Resultado Operacional	80.422	27.222	17.769	145.460
Resultado Financeiro	- 37.634	- 34.306	- 30.648	- 121.504
Receitas financeiras	2	1	0	16
Despesas financeiras	- 37.636	- 34.307	- 30.648	- 121.520
Outras desp./receitas não operac.	3.596	-	-	3.596
Resultado antes dos impostos	42.789	- 7.084	- 12.879	46.501
IR e CSLL	-	-	-	-
Resultado do Exercício	42.789	- 7.084	- 12.879	46.501

O Posto Pinheiro é tributado pelo lucro real.



Receita Bruta: O faturamento demonstrou decréscimo, em maio, de R\$ 138,2 mil, totalizando R\$ 1.169.055,87.

Deduções das Vendas: Compreende, unicamente, os tributos incidentes sobre as vendas que alcançou o montante de R\$10.775,42.

Custos: Os custos são os principais redutores da receita, consumindo 90% da receita líquida. Engloba a apuração do custo e as compras de combustíveis, lubrificantes, bebidas, congelados e cigarros.

Despesas: As despesas englobam valores relacionados às áreas pessoal, administrativa e comercial, com destaque, neste mês, para salários (R\$23.103,85), serviços de terceiros (R\$18.348,81), aluguéis (R\$17.024,16), água e energia elétrica (R\$4.766,74) e INSS (R\$7.077,11).

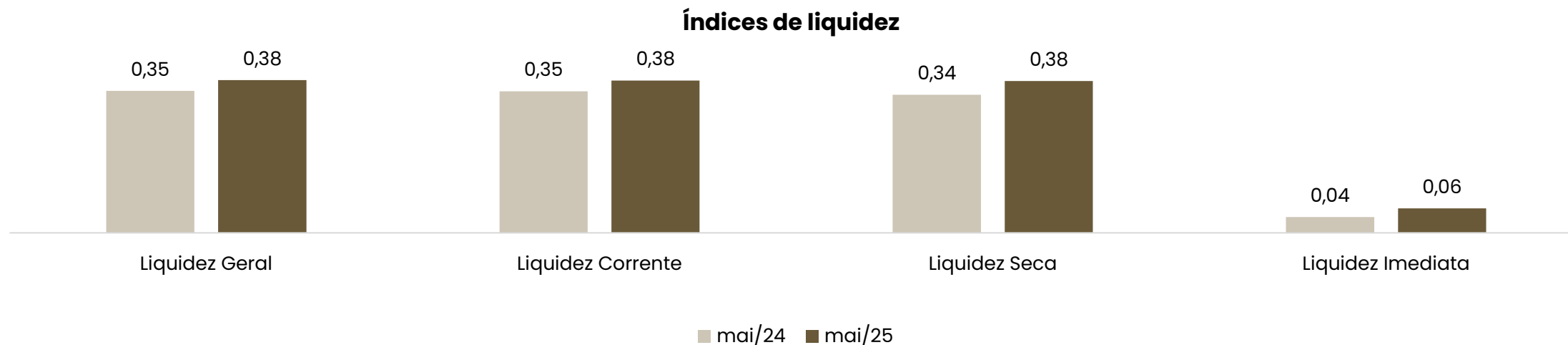
Os serviços de terceiros compreendem, especialmente, Dela Torres Dias Assessorias de R\$9.594,70, Becker & Santos de R\$4.067,24 e Escritório Central de Processamento de dados de R\$2.584,00.

Resultado Financeiro: O resultado financeiro não obteve receita financeira nesta competência, tornando o resultado negativo em R\$30.647,67. As despesas financeiras são decorrentes das despesas bancárias de R\$169,79, juros pagos de R\$438,13, multas pagas de R\$296,68, cartões de crédito de R\$29.208,27 e variações monetárias passivas R\$534,80.

Resultado: em maio o resultado foi negativo em R\$12.879,07. Em 2025 o resultado acumulado é positivo em R\$46.501,07.

5. DADOS CONTÁBEIS E INFORMAÇÕES FINANCEIRAS

ÍNDICES DE LIQUIDEZ



Demonstram a capacidade que a empresa possui para realizar seus pagamentos entre curto e longo prazo. Sendo considerável como parâmetro o valor de 1,0, o qual demonstra que a empresa possui capacidade plena de quitação de seu endividamento, de acordo com o tipo de liquidez em questão.

A liquidez geral indica a capacidade entre curto e longo prazo, sendo que neste ponto a empresa registrou 0,38 em maio/2025. A liquidez seca, exclui do cálculo o valor dos estoques, assim demonstra que a empresa possuía R\$0,38 de ativos para liquidar seus passivos de curto prazo.

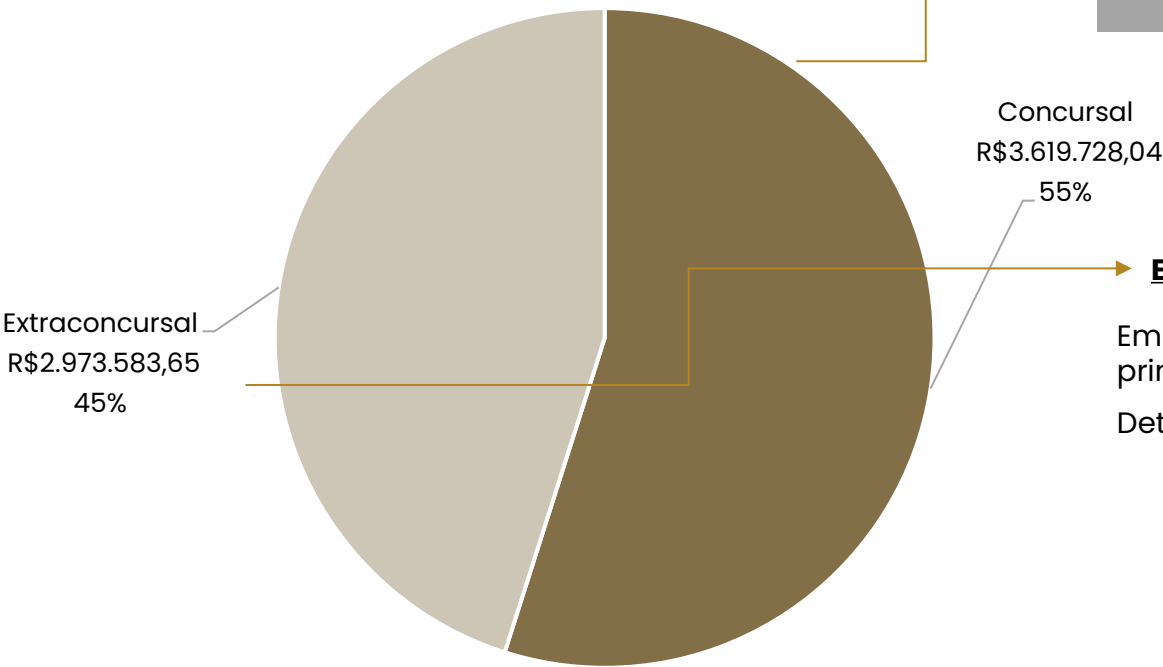
Destaca-se que os índices estão subdimensionados, pois há alocado no ativo circulante R\$ 1.075.632,80 como adiantamento da Abastecedora Lissa, que não correspondem a realidade, visto que a empresa não está mais em funcionamento. Além disso, há R\$ R\$2.234.519,32 dessa mesma empresa alocado no passivo.

6. ENDIVIDAMENTO

PASSIVO TOTAL

O passivo total da Recuperanda soma **R\$ 6.593.311,69**.

Passivo global



Concursal:

Natureza	Quantidade de credores	% quantidade de credores	Valor total	% Valor total
Quirografário	7	100,00%	R\$ 3.619.728,04	100,00%
Total	7	100%	R\$ 3.619.728,04	100%

Extraconcursal:

Em maio/2025 o passivo extraconcursal somou R\$ R\$2.973.583,65, sendo que a principal obrigação é oriunda dos empréstimos e financiamentos. Detalhes poderão ser observados em relatório específico.

7. DILIGÊNCIAS NOS ESTABELECIMENTOS DA RECUPERANDA



BECKER & SANTOS
ADVOGADOS



Fotos recebidas em 08/07/2025.

7. DILIGÊNCIAS NOS ESTABELECIMENTOS DA RECUPERANDA



REUNIÃO VIRTUAL 13/05/2025

Em 13/05/2025, foi realizada uma reunião virtual por meio da plataforma Zoom, com a presença da Administração Judicial, do sócio Joseandro Trindade e do advogado Dr. Franciel Munaro.

Inicialmente, foi relatado que estão em tratativas com os credores para negociações do plano de recuperação judicial com foco nos bancos credores, visando garantir a aprovação do plano ou, no mínimo, a suspensão no dia da assembleia geral de credores.

Sobre o faturamento, informaram que houve queda no volume de vendas devido a concorrência acirrada com Novo Hamburgo, que afeta os preços em São Leopoldo. Relata que estão operando com margem reduzida, prevendo que a situação perpetue por mais dois meses. Apesar disso, o trimestre foi positivo, com resultado aceitável.

O aluguel continua com negociações em andamento junto ao jurídico, sendo estimado que nos próximos dias será ajustado um valor mensal. Os valores que ficaram em atraso serão acordados junto ao Ipiranga.

Por fim, as travas do Safra ainda não foram liberadas, razão pela qual as vendas continuam sendo realizadas por meio da maquininha da Consultoria, devido ao gravame não resolvido. Desde outubro até o momento, estima-se cerca de R\$65 mil tenha sido represado pelo Banco. O Safra está aguardando a análise do recurso para realizar a liberação do gravame.

8. PROPOSTA DE PAGAMENTO

CLASSE	Subclasse	VALOR RJ	DESÁGIO	CARÊNCIA	Nº PARCELAS	PERIODICIDADE	CORREÇÃO	VALOR APÓS DESÁGIO	OBSERVAÇÕES
Classe I – Trabalhista	Todos	R\$ -		-	Até 12 meses	-		R\$ -	Caso ocorra a inclusão de algum credor da Classe I (Credor Trabalhista) ao longo do período de pagamento proposto neste Plano de Recuperação, o montante projetado reservado ao pagamento da dívida será destinado prioritariamente para estes novos credores Trabalhistas, sendo pagos sempre 12 meses após a inscrição da dívida no Processo de Recuperação Judicial.
Classe III – Garantia Real	Todos	R\$ -	80%	24 meses	10	Anual	Taxa SELIC – 0,84% a.m.	R\$ -	A carência passa a contar a partir da publicação da decisão de homologação do PRJ. Durante todo o período de pagamento aprovado, o valor será distribuído dentro da proporcionalidade dos créditos de cada um dos credores pertencentes à Classe I, II, Classe III e Classe IV, ou seja, o valor a ser distribuído será proporcional ao valor da dívida do credor inscrita no Quadro Geral de Credores
Classe III – Quirografários	Todos	R\$ 2.865.853,08	80%	24 meses	10	Anual	Taxa SELIC – 0,84% a.m.	R\$ 573.170,62	
Classe IV – ME e EPP	Todos	R\$ -	80%	24 meses	10	Anual	Taxa SELIC – 0,84% a.m.	R\$ -	
TOTAL		R\$ 2.865.853,08							R\$ 573.170,62

I. DEMONSTRAÇÕES CONTÁBEIS DE MAIO/2025;